

Niedersächsisches Antragssystem für Verwaltungsleistungen Online »NAVO«

und

»Online-Plattform Bauen« des Landkreises Uelzen

Technische Voraussetzungen für die papierlose Antragstellung

Computer mit Internet-Zugang und aktuellem Betriebssystem

Installiertes Java (aktuelle Version)

Aktueller Browser (z. B. Mozilla Firefox, Microsoft Internetexplorer)

Java-PlugIn muss für den genutzten Browser aktiviert sein

Kartenlesegerät (z. B. Reiner SCT CyberJack RFID Leser USB) zum Anschluss an den Rechner

Signaturkarte (z. B. von D-Trust [Bundesdruckerei])

Alternativ neuer Personalausweis mit freigeschalteter eID-Funktion plus Signaturzertifikat und kontaktloses Lesegerät (www.personalausweisportal.de)

Qualifizierte elektronische Signatur

Durch den Einsatz einer qualifizierten elektronischen Signatur können Bürger sowie Unternehmer elektronische Dokumente vor dem Versand mit einer persönlichen qualifizierten Signatur versehen. Durch diese Signatur bestätigen Sie die Urheberschaft sowie die Unverfälschtheit des Dokuments. Gemäß § 126 a BGB ersetzt diese qualifizierte Signatur Ihre handschriftliche Unterschrift.

Um eine qualifizierte Signatur einsetzen zu können, müssen Sie:

über einen PC mit Internetanschluss,

über ein Kartenlesegerät der Schutzklasse 3 und

über entsprechende Signatursoftware verfügen.

Im Internetangebot der Bundesnetzagentur finden Sie eine aktuelle Liste aller durch die Bundesnetzagentur akkreditierten Zertifizierungsdiensteanbieter (ZDA), ausführliche Informationen über Anbieter von Signaturkarten und Kartenlesegeräte, sowie Hilfestellungen zu allen Fragen der Signaturbeantragung.

www.bundesnetzagentur.de

Hinweise zur Benutzung

Der Landkreis Uelzen stellt Ihnen die Möglichkeit bereit, Verwaltungsverfahren zum Thema »Bauen« per Internet auszulösen, die weitere Bearbeitung Ihres Verfahrens bequem von Ihrem Schreibtisch aus zu verfolgen und daran aktiv mitzuwirken.

Für das Einreichen von Neuanträgen wird das **Antragssystem des Landes Niedersachsen (NAVO2)** verwendet.

Die anschließende Zusammenarbeit mit allen Verfahrensbeteiligten erfolgt über die **Online-Plattform Bauen** des Landkreises Uelzen unter der Adresse <https://bauplattform-lku.itv-ue.de>.

Niedersächsisches Antragssystem für Verwaltungsleistungen Online

»NAVO« Kurzinfos

Der Landkreis Uelzen unterstützt aktuell ausschließlich die Version „Navo2“. In dieser müssen Sie zunächst auswählen, welche Antragsart Sie einreichen wollen. Eine Auswahl der unterstützten Verfahrensarten finden Sie unter www.landkreis-uelzen.de → Bauen, Umwelt, Tiere und Lebensmittel → Bauen → Amt für Bauordnung und Kreisplanung → „Hier geht es zum Onlineantrag“ bzw. der Internetadresse:

<https://www.landkreis-uelzen.de/home/bauen-umwelt-tiere-und-lebensmittel/bauen/linkliste-navo-2.aspx>

Software zur Bearbeitung von Anträgen

Die Software für Entwurfsverfasser um die Bauvorhaben zu verwalten,
SEVAPortal Client : Bereitgestellt von der Firma CABS in Chemnitz

Die Software zum Signieren von Unterlagen innerhalb vom SEVAPortal
Client : Bereitgestellt vom IT Verbund, Hersteller Governikus Signer IE

Anträge der Bauverwaltung

[Beteiligung der Behörden und sonstiger Träger öffentlicher Belange](#)

[Antrag auf Genehmigung eines Flächennutzungsplans](#)

[Nachtrag zur Baugenehmigung](#)

[Bestätigung Tragwerksplaner zu Sicherungsmaßnahmen und Standsicherheit \(§ 60 Abs. 3 S. 2 NBauO\)](#)

[Anzeige über Abbruch/ Beseitigung eines Hochhauses oder eines Teils einer baulichen Anlage \(§ 60 Abs. 3 NBauO\)](#)

[Antrag auf Zulassung bzw. Erteilung einer Abweichung/ Ausnahme/ Befreiung \(§ 66 NBauO\)](#)

[Antrag auf Zulassung bzw. Erteilung einer Abweichung/ Ausnahme/ Befreiung innerhalb eines Genehmigungsverfahrens](#)

[Mitteilung über eine genehmigungsfreie Baumaßnahme \(ehemalige Bauanzeige\)](#)

[Baubeginnvorbehalt](#)

[Abgeschlossenheitsbescheinigung](#)

[Antrag auf Teilbaugenehmigung](#)

[Baubeschreibung](#)

[Antrag auf Bauvorbescheid](#)

[Antrag auf Schlussabnahme](#)

[Anzeige auf Fertigstellung](#)

[Anzeige auf Baubeginn](#)

[Anzeige Bauherrenwechsel](#)

[Rückbauverpflichtungserklärung](#)

[Betriebsbeschreibung für landwirtschaftliche Anlagen](#)

[Betriebsbeschreibung für gewerbliche Anlagen](#)

[Baubeschreibung für Werbeanlagen](#)

[Erklärung zur Anerkennung der Festsetzungen des Bebauungsplans](#)

[Bevollmächtigung der Bauherrenvertretung](#)

[Antrag auf Verlängerung Baugenehmigung/ Teilbaugenehmigung/ Bauvorbescheid](#)

[Antrag auf Baugenehmigung \(Werbeanlage\)](#)

[Antrag auf Baugenehmigung](#)

Nach Auswahl einer der Antragsarten erfragt das NAVO Ihre Registrierung:



Zuständige Stelle

Antrag auf Baugenehmigung

Anmeldung erforderlich

Dieses Verfahren erfordert, dass Sie sich als registrierter Benutzer anmelden. Falls Sie schon einen Account haben, loggen Sie sich bitte ein. Ansonsten registrieren Sie sich bitte.

Der Antrag wird auf Ihrem Online-Schreibtisch angelegt. Sie können die Bearbeitung Ihres Antrags jederzeit unterbrechen und später wieder aufnehmen.

Zuständige Stelle
Landkreis Uelzen - Amt für Bauordnung und Kreisplanung
Albrecht-Thaer-Straße 101
29525 Uelzen
Telefon: 0581/82-244 oder 82-245

Weiter >

Das NAVO stellt Ihnen verschiedene Registrierungsmöglichkeiten zur Verfügung. Diesbezüglich wird auf die integrierte Online-Hilfe verwiesen. Für einige Verfahrensarten besteht auch die Möglichkeit, die Seite ohne Registrierung zu nutzen.

Sie gelangen dann auf den sogenannten Schreibtisch. Dort können Sie den gewünschten Antrag ausfüllen.



Antrag auf Baugenehmigung

- [↑ Schreibtisch](#)
- Antrag**
- [🔍 Antragsübersicht](#)
- [✉ Nachrichten](#)
- [🚪 Logout](#)

Was ist jetzt zu tun?

- ① Füllen Sie das Dokument 'Antrag auf Baugenehmigung' aus.
- ② Signieren Sie das Dokument 'Antrag auf Baugenehmigung'. (optional)
- ③ Authentifizieren Sie sich mit dem elektronischen Personalausweis (eID) oder wählen Sie die Hybrid-Einreichung aus.
- ④ Senden Sie den Antrag ab.

Nächste Aktion

Füllen Sie das Dokument 'Antrag auf Baugenehmigung' aus.

Dokumente

Antrag auf Baugenehmigung

Hinweis: Sie können dieses Dokument signieren.

✎ Formular bearbeiten | 🖨 Formular Belegexemplar ansehen/drucken | 📄 Formular als PDF speichern

Vorgang: NAVO-219176

Zuständige Stelle
Landkreis Uelzen - Amt für Bauordnung und Kreisplanung
Albrecht-Thaer-Straße 101
29525 Uelzen
Telefon: 0581/82-244 oder 82-245

✎ Formular ausfüllen

- Hier kann die eigentliche Bauvorlage ausgefüllt, ausgedruckt, abgespeichert, signiert (digital unterschrieben) und der Vorgang beim Landkreis Uelzen als Baugenehmigungsbehörde eingereicht werden.
- Zum Ausfüllen des Formulars klicken Sie. auf die Schaltfläche „Formular ausfüllen“.

- Anschließend füllen Sie das Antragsformular wie gewohnt Seite für Seite aus und wechseln diese jeweils über die Schaltfläche „Speichern und zur nächsten Seite“.

Speichern und zur vorherige Seite
 Speichern und zurück zum Vorgang
 Abbrechen
 Speichern und zur nächste Seite

An die Bauaufsichtsbehörde Landkreis Uelzen - Amt für Bauordnung und Kreisplanung Veerßer Straße <input type="text" value="53"/> 29525 Uelzen	Eingangsvermerk der Gemeinde Eingangsvermerk der Bauaufsichtsbehörde Aktenzeichen
---	---

Antrag auf Baugenehmigung

Vereinfachtes Baugenehmigungsverfahren (§ 63 NBauO)
 Sonderbauten, Baugenehmigungsverfahren (§ 64 NBauO)

1. Bezeichnung der Baumaßnahme

Baumaßnahme
<input type="checkbox"/> Errichtung <input type="checkbox"/> Änderung <input type="checkbox"/> Nutzungsänderung
bei Nutzungsänderung
bisherige Nutzung
beabsichtigte Nutzung

Entsprechend den beigefügten Bauvorlagen wird für die vorstehend bezeichnete Baumaßnahme die Baugenehmigung oder der Bauvorbescheid beantragt.

- Durch Kennzeichnung der dem Antrag beigefügten Bauvorlagen per Mausklick erhalten Sie im Anschluss Gelegenheit zum Beifügen dieser Unterlagen.

12. Dem Bauantrag sind folgende Unterlagen beigefügt:

	Prüfvermerk von Behörde auszufüllen
Pläne und Bauzeichnungen <input checked="" type="checkbox"/> Auszug aus der amtlichen Karte mit Kennzeichnung des Baugrundstückes (Maßstab 1 : 5 000) <input type="checkbox"/> Lageplan (§ 7 BauVorVO) <input type="checkbox"/> Bauzeichnungen - Grundrisse, Schnitte, Ansichten (§ 8 BauVorVO)	
Bau- und Betriebsbeschreibung <input checked="" type="checkbox"/> Baubeschreibung (§ 9 Abs.1 S.1 BauVorVO) <input type="checkbox"/> Angaben zur Gebäudeklasse und Höhe (§ 9 Abs. 1 S. 2 Nr. 1 BauVorVO) <input checked="" type="checkbox"/> Ermittlung des Rohbau- oder Herstellungswertes (§ 9 Abs. 1 S. 2 Nr. 2 BauVorVO)	

- Diese können dem Antrag nunmehr hinzugefügt werden. Eine nochmalige Öffnung der Formulare zur Vornahme von etwaigen Ergänzungen ist jederzeit möglich.



Antrag auf Baugenehmigung

- 🏠 Schreibtisch
- Antrag**
- 📄 Antragsübersicht
- ✉ Nachrichten
- 🚪 Logout

Was ist jetzt zu tun?

- ① Füllen Sie das Dokument 'Antrag auf Baugenehmigung' aus.
- ② Signieren Sie das Dokument 'Antrag auf Baugenehmigung'. (optional)
- ③ **Laden Sie das Dokument 'Übersichtsplan' hoch.**
- ④ **Laden Sie das Dokument 'Lageplan' hoch.**
- ⑤ Authentifizieren Sie sich mit dem elektronischen Personalausweis (eID) oder wählen Sie die Hybrid-Einreichung aus.
- ⑥ Senden Sie den Antrag ab.

Nächste Aktion

Laden Sie das Dokument 'Übersichtsplan' hoch. 📄 Dokument hochladen

Dokumente

Antrag auf Baugenehmigung

Hinweis: Sie können dieses Dokument signieren.

✎ Formular bearbeiten | 🖨 Formular Belegexemplar ansehen/drucken | 📄 Formular als PDF speichern | ✍ Formular signieren

Übersichtsplan

Auszug aus der amtlichen Karte mit Kennzeichnung des Baugrundstückes !!!! (Maßstab bitte im Textfeld eingeben) !!!!

Hinweis: Sie können dieses Dokument signieren.

📄 Anlage hochladen

Lageplan

Vorgang: NAVO-219176

Zuständige Stelle
 Landkreis Uelzen - Amt für Bauordnung und Kreisplanung
 Albrecht-Thaer-Straße 101
 29525 Uelzen
 Telefon: 0581/82-244 oder 82-245

- Die Formulare können an dieser Stelle für Ihre Unterlagen von Ihnen ausgedruckt oder abgespeichert werden. Bei vorheriger Registrierung Ihres Zugangs stehen diese auch nach zwischenzeitlicher Abmeldung von der Internetseite weiterhin für Sie zur Verfügung.
- Zudem wird auf der Seite angezeigt, dass das erstellte Formular vor der Antragstellung signiert (digital unterschrieben) werden muss. Hierfür ist die Schaltfläche „Formular signieren“ zu verwenden. Es öffnet sich dann die Signatursoftware.

Niedersachsen

Zurück zum Online-Schreibisch

Errichtung eines Carports

Niedersächsisches
Antragssystem für
Verwaltungsleistungen
Online

Übersicht
Hilfe

🔙 Zurück

Antragsverfahren: Errichtung eines Carports

Bearbeitung der Signaturen zum Dokument: **Antrag auf Baugenehmigung**

Signieren

1 Schlüssel wählen

2 Signieren

Schlüssel wählen

Bitte wählen Sie zunächst aus, mit welchem Signaturniveau Sie signieren möchten. Es werden nur Schlüssel angezeigt, die geeignet sind. Dann wählen Sie aus, ob Sie einen Schlüssel von einer Karte oder einen Softwareschlüssel verwenden möchten.

Signaturniveau

alle Qualifiziert Fortgeschritten

Speicherort des Schlüssels

REINER SCT cyberJack RFID standard 00 00-1D-0 📄 Schlüssel aus Dat

REINER SCT cyberJack RFID standard 00 00-1D-0

Kartn neu einlesen

- Signieren Sie die ausgewählten Formulardateien.
- Nach erfolgreicher Signatur gelangen Sie wieder auf die Übersichtsseite.
- Im Anschluss authentifizieren Sie sich oder wählen alternativ die Hybrid-Einreichung aus, bei welcher jedoch eine unterschriebene Kopie der Antragsunterlagen in Papierform nachzureichen ist.

Antrag auf Baugenehmigung

🏠 Schreibtisch

Antrag

📄 Antragsübersicht

✉ Nachrichten

🚪 Logout

Was ist jetzt zu tun?

- 1 Füllen Sie das Dokument 'Antrag auf Baugenehmigung' aus.
- 2 Signieren Sie das Dokument 'Antrag auf Baugenehmigung'. (optional)
- 3 Laden Sie das Dokument 'Übersichtsplan' hoch.
- 4 Signieren Sie die Datei 'Übersichtsplan'. (optional)
- 5 Laden Sie das Dokument 'Lageplan' hoch.
- 6 Signieren Sie die Datei 'Lageplan'. (optional)
- 7 **Authentifizieren Sie sich mit dem elektronischen Personalausweis (eID) oder wählen Sie die Hybrid-Einreichung aus.**
- 8 Senden Sie den Antrag ab.

Nächste Aktion

Authentifizieren mit eID oder Hybrid-Einreichung auswählen

Dokumente

Antrag auf Baugenehmigung

Hinweis: Sie können dieses Dokument signieren.

Vorgang: NAVO-219176

Zuständige Stelle
Landkreis Uelzen - Amt für Bauordnung und Kreisplanung
Albrecht-Thaer-Straße 101
29525 Uelzen
Telefon: 0581/82-244 oder 82-245

Abschließend kann der Vorgang bei der Genehmigungsbehörde eingereicht werden.

Antrag auf Baugenehmigung

🏠 Schreibtisch

Antrag

📄 Antragsübersicht

✉ Nachrichten

🚪 Logout

Die Einreichungsform für diesen Antrag wurde auf 'Hybridverfahren' gesetzt

Was ist jetzt zu tun?

- 1 Füllen Sie das Dokument 'Antrag auf Baugenehmigung' aus.
- 2 Signieren Sie das Dokument 'Antrag auf Baugenehmigung'. (optional)
- 3 Laden Sie das Dokument 'Übersichtsplan' hoch.
- 4 Signieren Sie die Datei 'Übersichtsplan'. (optional)
- 5 Laden Sie das Dokument 'Lageplan' hoch.
- 6 Signieren Sie die Datei 'Lageplan'. (optional)
- 7 **Hybrid-Einreichung ausgewählt**
- 8 Senden Sie den Antrag ab.

Nächste Aktion

> Antrag absenden

Dokumente

Vorgang: NAVO-219176

Zuständige Stelle
Landkreis Uelzen - Amt für Bauordnung und Kreisplanung
Albrecht-Thaer-Straße 101
29525 Uelzen
Telefon: 0581/82-244 oder 82-245

»Online-Plattform Bauen« des Landkreises Uelzen

Über die **Online-Plattform Bauen** erhalten Sie als Entwurfsverfasserin oder Entwurfsverfasser einen umfassenden Überblick über Ihre eingereichten Verfahren. Sie können sich über den Bearbeitungsstand informieren, Ihre Bauvorlagen einsehen und Schriftverkehrsdokumente abrufen. Über relevante Schreiben informieren wir Sie per E-Mail-Benachrichtigung, sobald wir diese auf die Plattform eingestellt haben (zum Beispiel Unterlagennachforderung oder Genehmigung).

Die Online-Plattform Bauen als App (Windows)

Wir empfehlen, die Anwendung der Online-Plattform als App für Windows-Betriebssysteme herunterzuladen und zu installieren. Die aktuelle Version der App finden Sie unter www.landkreis-uelzen.de → Bauen, Umwelt, Tiere und Lebensmittel → Bauen → Amt für Bauordnung und Kreisplanung → „Hier geht es zum Onlineantrag“ bzw. der Internetadresse:

<https://www.landkreis-uelzen.de/home/bauen-umwelt-tiere-und-lebensmittel/bauen/linkliste-navo-2.aspx>
(SEVAPortal Client, oben links)

Installationsvoraussetzung ist eine Java-Runtime ab Version 1.8.

Haben Sie bereits die Seva Portal Software eines anderen Landkreises installiert, müssen Sie diese nicht erneut herunterladen!

Nach der Installation und dem Start des Programms bekommen Sie eine Maske mit drei Eingabefeldern angezeigt. Füllen Sie diese bitte wie folgt aus:

Internetadresse: Wählen Sie *Landkreis Uelzen* aus dem Klapp-Menü aus.

Nutzername: Hier tragen Sie bitte Ihre Zugangsdaten ein, die Ihnen postalisch übermittelt wurden.

Kennwort: Hier tragen Sie bitte Ihr Kennwort ein.

Signatur-Software

Weiterhin benötigen Sie für das problemlose Hochladen von signierten Dokumenten eine Signatur-Software. Auch diese wird unter der o.g. Internetadresse bereitgestellt:

Software zum Signieren von Unterlagen innerhalb vom SEVAPortal Client, Governikus Signer IE, (oben rechts)

Für den korrekten Gebrauch der Signatursoftware zusammen mit dem Seva Portal, müssen Sie die Software VOR dem Start der Seva Portal Software starten, danach können Sie die Software wieder beenden.

Bitte beachten Sie, dass die Signaturkomponente Governikus NUR für den Landkreis Uelzen und die Hansestadt Uelzen nötig sind, anderen Landkreise nutzen innerhalb des Seva Portal eine anderen Software, meist den SecSigner (Bitte prüfen Sie das ggf. mit dem Anbieter in den anderen Landkreisen/Städten).

Nachreichen von Bauvorlagen

Online oder als App (SEVAPortal Client)

Für das **Nachreichen** von Bauvorlagen beachten Sie bitte Folgendes:

Sie können nachzureichende Bauvorlagen, die Sie (in der **App**) mit einer qualifizierten elektronischen Signatur versehen haben, direkt in der **App** hochladen.

Das Signieren in der **Online-Plattform** ist dagegen aufgrund technischer Reglementierungen in den Browsern nicht mehr möglich.

In der **Online-Plattform** können noch nachzureichende Bauvorlagen, die zuvor lokal auf dem PC signiert worden sind (Inline-Signatur), als bereits signierte Dokumente hochgeladen werden. An einer weiteren Alternative, nachzureichende Unterlagen durch Identifizierung mittels eID (Personalausweisfunktion) in der **Online-Plattform** einzustellen (analog der Antragstellung über NAVO2), wird gearbeitet.

Wie finde ich die Akte zu einem Verwaltungsverfahren, an dem ich beteiligt bin?

- Die Ansicht „Alle laufenden Vorhaben“ zeigt Ihnen alle Verwaltungsverfahren an, an denen Sie beteiligt sind. Mit einem Klick auf die Spaltenüberschrift können Sie die Liste nach dem jeweiligen Inhalt der Spalte sortieren.

Landkreis Uelzen Online-Plattform Bauen Ihre Vorhaben

Nutzername: Entwurfsverfasser (TEST-USER)

abmelden Ihre Angaben ändern Passwort ändern Impressum

Vorhaben Wiedervorlagen Formulare / Hinweise

Vorhaben suchen alle laufenden Vorhaben (6)

Aktenzeichen	Art des Verfahrens	Bauherr / Antragsteller	Ort / Adresse	Gemarkung / Flurstück	Bezeichnung	Antragsstatus	Datum Antrag	eigene Wiedervorlagen
63-12-2018002	Anzeige über Abbruch/ Beseitigung eines Hochhauses oder eines Teils einer baulichen Anlage	Max Muster und Fred Feuerstein GmbH & Co KG	TESTSTRASSE 99999 TESTORT / TESTORTSTEIL	Testgemarkung-1-1/1	TESTBETRIEB - Teilabbruch eines Hochhauses	beantragt / nicht entschieden / angezeigt	28.02.2018	
63-11-2018000	Bearbeiten einer Mitteilung über eine genehmigungsfreie Baumaßnahme (Bauanzeige)	Mustermann, Max	TESTSTRASSE 99999 TESTORT / TESTORTSTEIL	Testgemarkung-1-1/1	TESTAKTE	negativ entschieden	12.06.2018	
63-04-2018016	- NICHT - Ausnahmen § 31 (1) BauGB/Befreiungen § 31 (2) BauGB	Muster, Max	TESTSTRASSE 1 99999 TESTORT / TESTORTSTEIL	Uelzen-9-99999	Befreiung TEST BauGB	beantragt / nicht entschieden / angezeigt	23.07.2018	
63-02-2018018	Baugenehmigung MOK	Max Muster und Fred Feuerstein GmbH & Co KG	TESTSTRASSE 1 99999 TESTORT / TESTORTSTEIL	Testgemarkung-1-1/1	TESTAKTE - MOK	MOK beantragt / nicht entschieden	25.04.2018	
63-01-2018203	Vereinfachtes Baugenehmigungsverf. (§ 63 NBauO)	Muster, Max	TESTSTRASSE 1a 99999 TESTORT / TESTORTSTEIL	Testgemarkung-1-1/1	TEST-AKTE	beantragt / nicht entschieden / angezeigt	13.08.2018	
63-01-2018097	Vereinfachtes Baugenehmigungsverf. (§ 63 NBauO)	Mustermann, Maxima	TESTSTRASSE 99999 TESTORT / TESTORTSTEIL	Testgemarkung-1-1/1	TEST: mit ELIA-DATEI - Biogasanlage Immenhof	beantragt / nicht entschieden / angezeigt	18.04.2018	

- Über die Schaltfläche „Vorhaben suchen“ können Sie die Suchfunktion starten.

Vorhaben suchen

Aktenzeichen Datum Antrag zwischen und

Titel Antragsart

Bauherr Antragsstatus

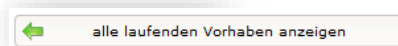
Ort

Straße

Flurstückskennzeichen Gemarkung/Flur/Zähler/Nenner 0 / 0

einschließlich archivierter Vorgänge

- Die Suchfunktion ermöglicht es Ihnen, unter den für Sie zugänglichen Akten diejenigen zu recherchieren, die den Suchkriterien entsprechen. Wenn Sie es möchten, kann die Suche auch bereits abgeschlossene Verfahren berücksichtigen: Wählen Sie dann die Option „einschließlich archivierte Vorgänge“.
- Nach dem Auslösen der Suche (Schaltfläche „Suche“) werden Ihnen nur die Akten derjenigen Verwaltungsverfahren angezeigt, die den Suchkriterien entsprechen.
- Wenn Sie aus der Liste der Suchergebnisse („gesuchte Vorhaben“) wieder in die vollständige Verzeichnisliste wechseln wollen, dann wählen Sie einfach folgende Schaltfläche:



Wie kann ich allgemeine Informationen zu einem bestimmten Verwaltungsverfahren einsehen?

- Öffnen Sie zunächst die Akte des betreffenden Verwaltungsverfahrens. Klicken Sie dazu auf das Aktenzeichen.

Landkreis Uelzen
Online-Plattform Bauen

Ihre Vorhaben

Nutzername: Entwurfsverfasser (TEST-USER)

abmelden
 Ihre Angaben ändern
 Passwort ändern

[Impressum](#)

Vorhaben
Wiedervorlagen
Formulare / Hinweise

alle laufenden Vorhaben (6)
🔍

Aktenzeichen	Art des Verfahrens	Bauherr / Antragsteller	Ort / Adresse	Gemarkung / Flurstück	Bezeichnung	Antragsstatus	Datum Antrag	eigene Wiedervorlagen
63-12-2018002	Anzeige über Abbruch/ Beseitigung eines Hochhauses oder eines Teils einer baulichen Anlage	Max Muster und Fred Feuerstein GmbH & Co KG	TESTSTRASSE 99999 TESTORT / TESTORTSTEIL	Testgemarkung-1-1/1	TESTBETRIEB - Teilabbruch eines Hochhauses	beantragt / nicht entschieden / angezeigt	28.02.2018	
63-11-2018000	Bearbeiten einer Mitteilung über eine genehmigungsfreie Baumaßnahme (Bauanzeige)	Mustermann, Max	TESTSTRASSE 99999 TESTORT / TESTORTSTEIL	Testgemarkung-1-1/1	TESTAKTE	negativ entschieden	12.06.2018	
63-04-2018016	- NICHT - Ausnahmen § 31 (1) BauGB/Befreiungen § 31 (2) BauGB	Muster, Max	TESTSTRASSE 1 99999 TESTORT / TESTORTSTEIL	Uelzen-9-99999	Befreiung TEST BauGB	beantragt / nicht entschieden / angezeigt	23.07.2018	
63-02-2018018	Baugenehmigung MOK	Max Muster und Fred Feuerstein GmbH & Co KG	TESTSTRASSE 1 99999 TESTORT / TESTORTSTEIL	Testgemarkung-1-1/1	TESTAKTE - MOK	MOK beantragt / nicht entschieden	25.04.2018	

- Nun wird die Verfahrensakte geöffnet. Der erste angezeigte Reiter – „Angaben zum Verfahren“ – enthält allgemeine Informationen:

Landkreis Uelzen Online-Plattform Bauen Ihre Vorhaben

Nutzername: Entwurfsverfasser (TEST-USER)

abmelden Ihre Angaben ändern Passwort ändern Impressum

zurück zu laufenden Vorhaben 63-01-2018203 - TEST-AKTE (Vereinfachtes Baugenehmigungsverfahren (§ 63 NBauO))

Angaben zum Verfahren **Verfahrensbeteiligte** Bauantrag und Bauvorlagen Schriftverkehr Bescheide Notizen Formulare / Hinweise

Übersicht

Aktenzeichen: 63-01-2018203

Antragsteller 1: Muster, Max
Musterweg 10
Musterstadt

Antragsteller 2: Mustermann, Maxima
Bei der Schule 103
Altenmedingen / Bohndorf

Sachbearbeiter: Herr Sartsohn-h.sartsohn@landkreis-uelzen.de

Antragsstatus: beantragt / nicht entschieden / angezeigt

Titel: TEST-AKTE

Lage

Bauort: TESTSTRASSE 1a
99999 TESTORT / TESTORTSTEIL

Flurstücke: (Testgemarkung) 9999-1-1/1

Fachinformation

zeitlicher Ablauf

Antragsdatum: 13.08.2018
Erfassungsdatum: 15.08.2018
Eingangs-Datum: 15.08.2018
Ämterbeteiligung: 16.08.2018

Wer ist an diesem Verfahren beteiligt?

- Der Reiter – „Verfahrensbeteiligte“ – erzeugt eine Liste aller Personen und Organisationen, die bisher am Verfahren beteiligt sind:

Landkreis Uelzen Online-Plattform Bauen Ihre Vorhaben

Nutzername: Entwurfsverfasser (TEST-USER)

abmelden Ihre Angaben ändern Passwort ändern Impressum

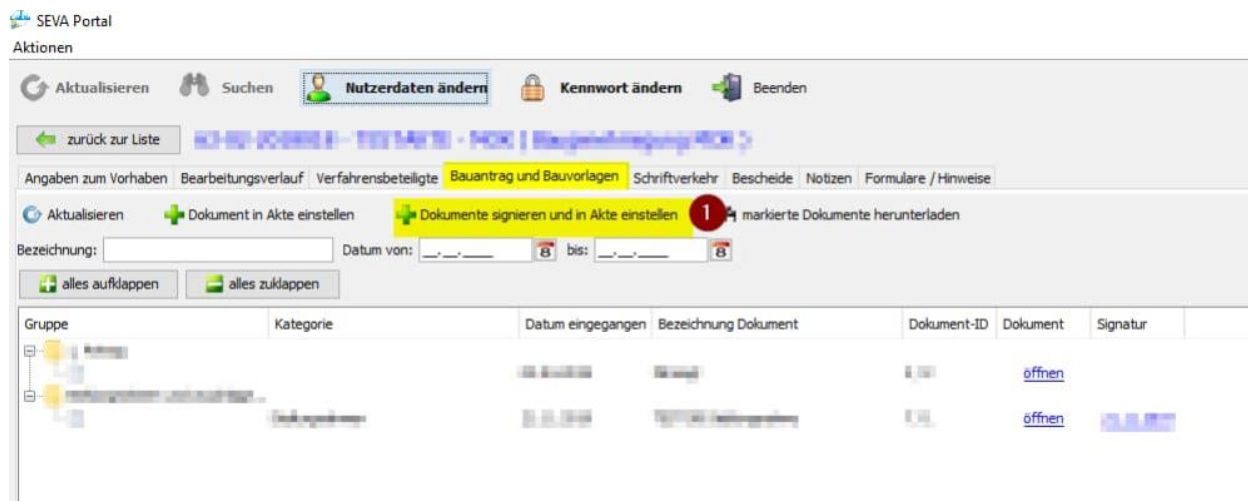
zurück zu laufenden Vorhaben 63-01-2018203 - TEST-AKTE (Vereinfachtes Baugenehmigungsverfahren (§ 63 NBauO))

Angaben zum Verfahren **Verfahrensbeteiligte** Bauantrag und Bauvorlagen Schriftverkehr Bescheide Notizen Formulare / Hinweise

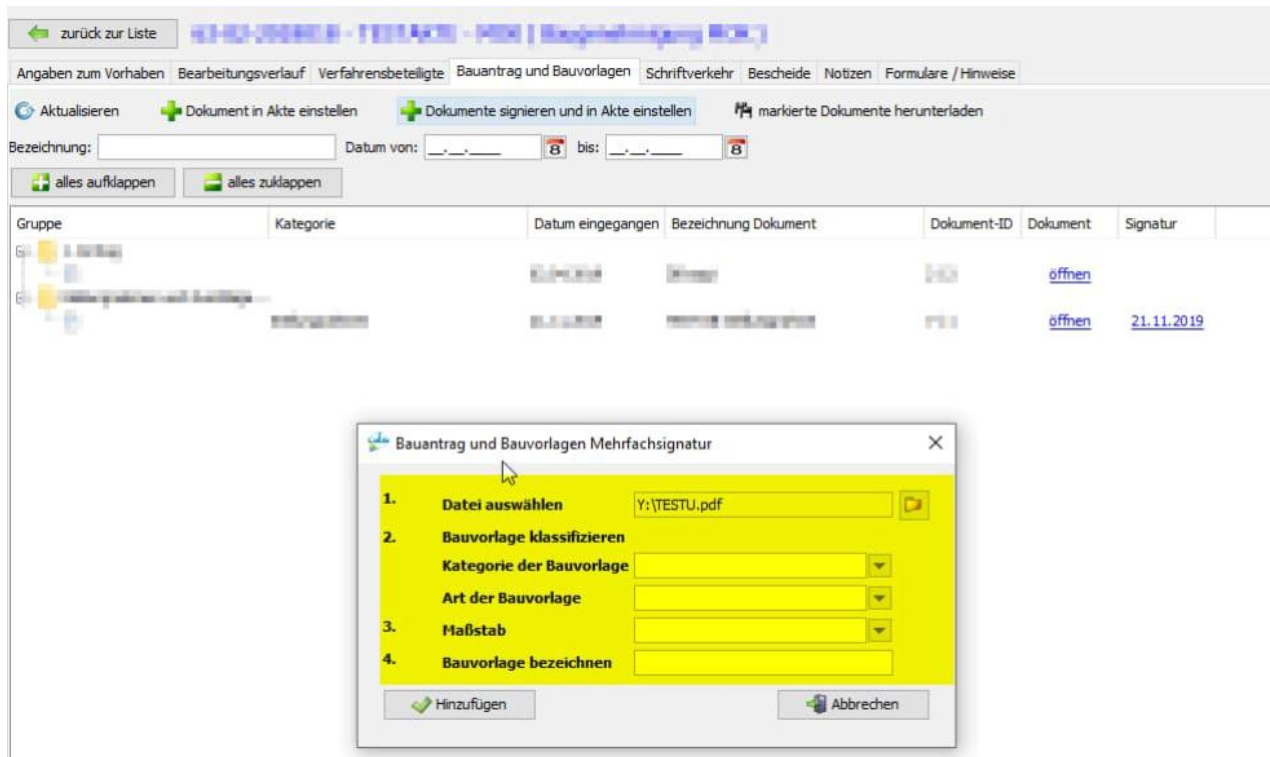
Rolle	Bezeichnung / Name
Amt / Behörde	Zweckverband Gesundheitsamt Uelzen-Lüchow-Dannenberg
Amt / Behörde	Staatl. Gewerbeaufsichtsamt Lüneburg
Amt / Behörde	Niedersächsische Landesbehörde für Straßenbau und Verkehr über Straßenmeisterei Holdenstedt
Amt / Behörde	Landwirtschaftskammer Niedersachsen Bezirksstelle Uelzen
Entwurfsverfasser	Entwurfsverfasser (TEST-USER)
Amt / Behörde	DB Immobilien Immobilienbüro Hannover
Amt / Behörde	Bundesamt für Infrastruktur, Umweltschutz und Dienstleistungen der Bundeswehr Referat Infra I 3
Samtgemeinde	Amt-SG (TEST-USER)
Gemeinde	Amt-G (TEST-USER)

Wie kann ich den Antrag / die Bauvorlagen einsehen / herunterladen und neue Bauvorlagen in die Akte einstellen?

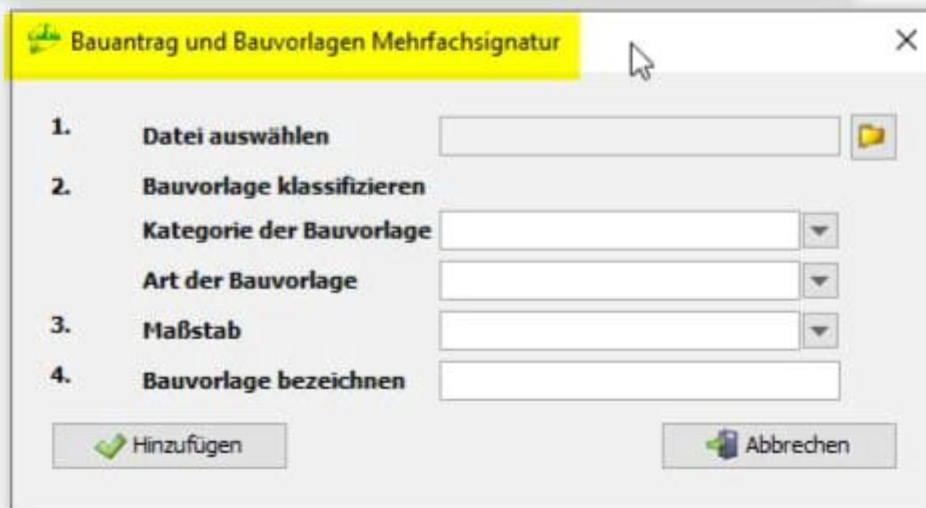
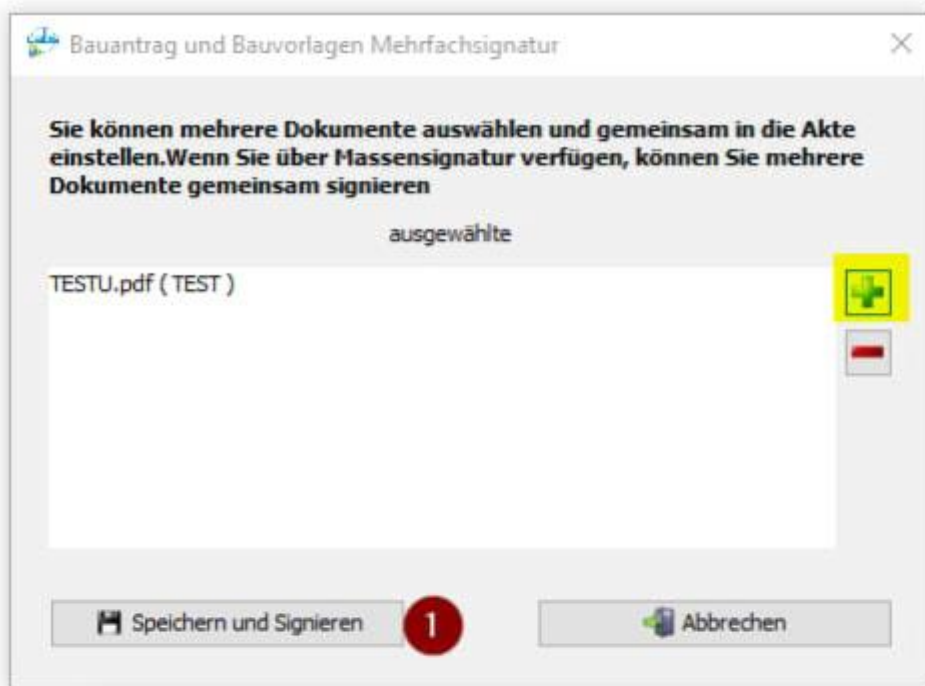
- Wenn Sie die Akte geöffnet haben, finden Sie im Reiter „Bauantrag und Bauvorlagen“ die Option „Dokumente signieren und in Akte einstellen“



- Um eine Datei zu signieren und hochzuladen, klicken Sie auf „Dokumente signieren und in Akte einstellen“, wählen Sie dann ihre Datei auf ihrem Arbeitsplatzrechner aus und geben Sie dann die notwendigen Angaben zur Bauvorlage an:



Haben Sie dann „Hinzufügen“ angeklickt erhalten Sie einen Hinweis zur Signatur, Nutzer von einer Signaturkarte mit Mehrfachsignatur können gleich mehrer Dateien hier hochladen und an dieser Stelle mit dem „+“ weitere Dateien hinzufügen:



Wir gehen davon aus, dass Sie eine herkömmliche Karte haben und nur das eine Dokument signieren und hochladen wollen (können), klicken Sie dazu dann auf „Speichern und Signieren“ (Punkt 1)

Nun geht der Governikus Signer auf, klicken Sie ggf. einmal auf den „Speicherort des Schlüssels“ um sich ihre Signaturen anzeigen zu lassen, klicken Sie dann auf das Feld „Signieren“ und folgen dann den Anweisungen des Programms bzw. den Meldungen ihres Kartenlesers (siehe Bild auf der nächsten Seite).

Governikus Signer

Datei Ansicht Extras Hilfe

Signieren


- 1 Dateiauswahl
- 2 Optionen
- 3 Schlüssel wählen
- 4 Attributzertifikate hinzufügen
- 5 Zielverzeichnis wählen
- 6 Signieren

Schlüssel wählen

Bitte wählen Sie zunächst aus, mit welchem Signaturniveau Sie signieren möchten. Es werden nur Schlüssel angezeigt, die geeignet sind. Dann wählen Sie aus, ob Sie einen Schlüssel von einer Karte oder einen Softwareschlüssel verwenden möchten.



Signaturniveau
 Alle Qualifiziert Fortgeschritten

Speicherort des Schlüssels

 REINER

Bitte wählen Sie den Schlüssel für die Signatur aus:

Schlüsselauswahl

Karten neu einlesen Zertifikat anzeigen

G Governikus Signer

Governikus Signer


Datei Ansicht Extras Hilfe

Signieren

- 1 Dateiauswahl
- 2 Optionen
- 3 Schlüssel wählen
- 4 Attributzertifikate hinzufügen
- 5 Zielverzeichnis wählen
- 6 Signieren

Signieren


Die Signatur-PIN muss aus Sicherheitsgründen für jede Datei einzeln eingegeben werden:

Datei	Status	Ergebnisdatei
 TESTU.pdf	Neu	--

Signaturniveau: Qualifizierte Signatur

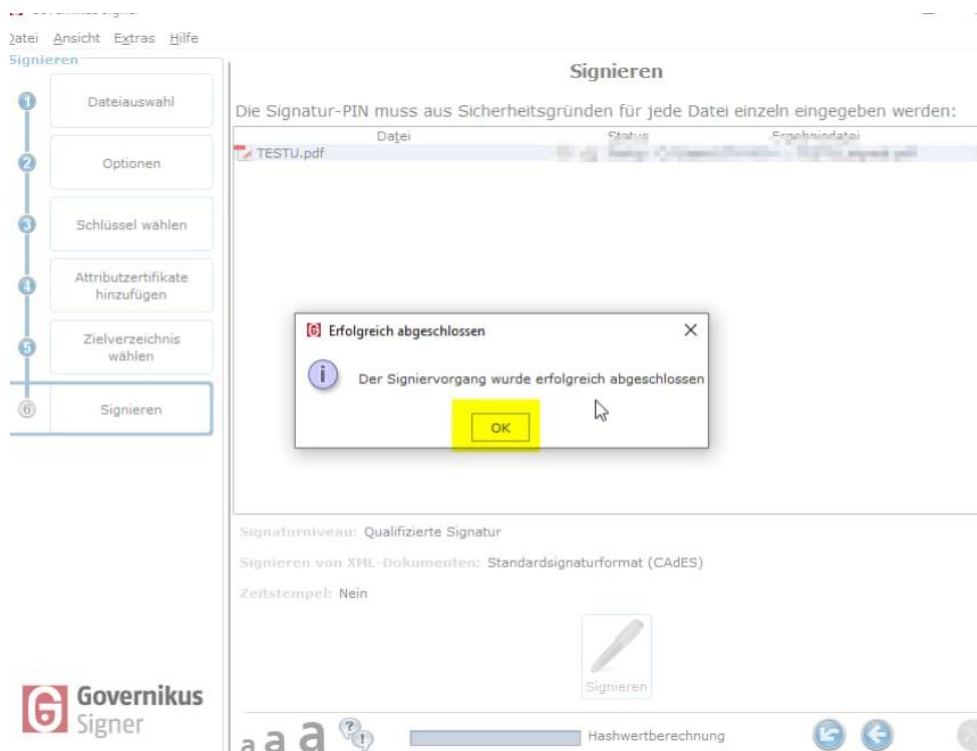
Signieren von XML-Dokumenten: Standardsignaturformat (CAdES)

Zeitstempel: Nein

 Signieren

G Governikus Signer

- An Ende sollte Sie diese Meldung bekommen:



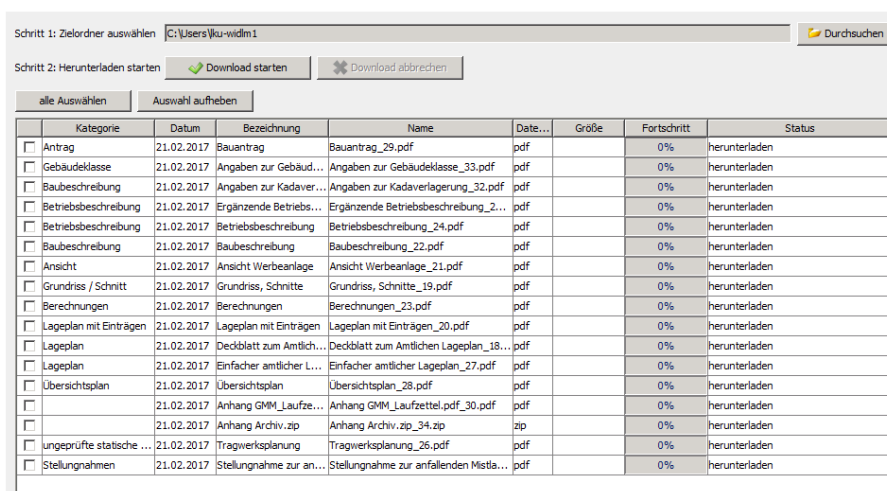
Die Datei wurde damit erfolgreich hochgeladen.

Wiederholen Sie ggf. den Vorgang für weitere Dateien.

Bauvorlage und / oder Dokument einsehen und ggf. herunterladen

- Über die Schaltfläche „öffnen“ in der Spalte Dokument können bereits eingereichte Bauvorlagen eingesehen werden.
- Zum Herunterladen eines Dokuments speichern Sie die geöffnete pdf-Datei einfach auf Ihrem Rechner ab.
- Alternativ können Sie auch eines oder mehrere Dokumente über die Schaltfläche „Dokumente herunterladen“ auf Ihrem Rechner abspeichern. Es öffnet sich dann ein Fenster, in dem der Zielordner und die gewünschten Dokumente ausgewählt werden können.

Bauvorlagen herunterladen



Wie kann ich Schriftverkehr einsehen / herunterladen und in die Akte einstellen?

- Im Reiter der Akte – „Schriftverkehr“ – werden Ihnen Schreiben, Aktennotizen und ähnliche Dokumente zum Verfahren angezeigt.
- Hier können Sie den Schriftverkehr zur Bauakte einsehen und auch eigene Schreiben in die Akte einstellen:

Landkreis Uelzen
Online-Plattform Bauen

Ihre Vorhaben

Nutzername: Entwurfsverfasser (TEST-USER)
abmelden Ihre Angaben ändern Passwort ändern
Impressur

zurück zu laufenden Vorhaben 63-01-2018203 - TEST-AKTE
(Vereinfachtes Baugenehmigungsverfahren (§ 63 NBauO))

Angaben zum Vorhaben Verfahrensbeteiligte Bauantrag und Bauvorlagen **Schriftverkehr** Bescheide Notizen Formulare / Hinweise

Aktualisieren Formlose Nachricht erstellen Dokument in Akte einstellen Dokumente herunterladen

Kategorie	Datum Erstellung	Bezeichnung	Dokument-ID	Adressat (Rolle)	Status	eigene Wiedervorlage	Dokument	Signatur
Mitteilungen	10.08.2018	Mitteilung über Entscheidung an Gemeinde	42		erledigt		öffnen	
Mitteilungen	10.08.2018	Mitteilung über Entscheidung an Gemeinde	47		erledigt		öffnen	
Mitteilungen	10.08.2018	Mitteilung über Entscheidung an Bauherrn	43	Mustermann, Max	erledigt		öffnen	
Mitteilungen	10.08.2018	Mitteilung über Entscheidung an Bauherrn	48	Mustermann, Max	erledigt		öffnen	
Stellungnahmen	15.08.2018	Anforderung Stellungnahme Gesundheitsamt	1	Zweckverband Gesundheitsamt Uelzen-Lüchow-Dannenberg	erledigt		öffnen	

Schriftverkehr in Akte einstellen

- Über die Schaltfläche „Dokument in Akte einstellen“ können Sie eine Stellungnahme in die Akte einfügen:

Dokument in Akte einstellen

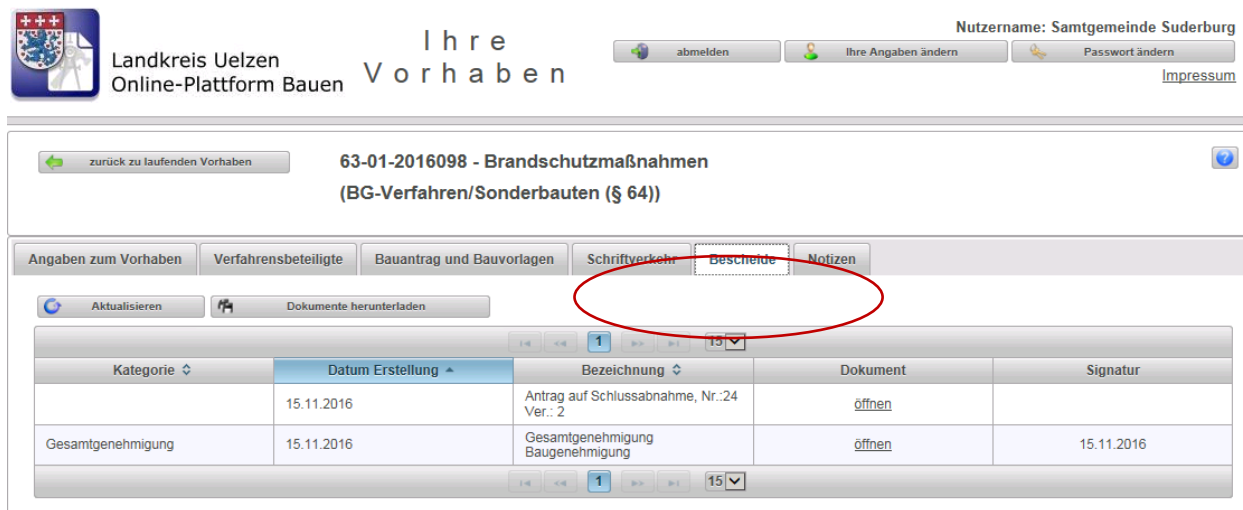
1. Datei auswählen Keine Datei ausgewählt
2. Dokument klassifizieren
3. Dokument bezeichnen
4. Zuschlag in € (optional)
5. Dokument ist signiert:

- Bitte beachten Sie: Verwenden Sie diese Funktion nur dann, wenn das Dokument nicht unterschrieben werden muss! Ansonsten wechseln Sie bitte zum Reiter „Bauantrag und Bauvorlagen“.
- Das Dokument, das Sie in die Akte einstellen möchten, muss als Datei im Microsoft Word doc bzw. docx oder im Acrobat PDF-Format bereit liegen.
- Wählen Sie über „Datei auswählen“ die jeweilige Datei aus.

- Klassifizieren Sie das Dokument. Wählen Sie dazu eine passende Kategorie aus.
- Geben Sie anschließend unter „Dokument bezeichnen“ eine möglichst knappe, aber treffende Bezeichnung für Ihr Dokument ein.
- Mit „Dokument einstellen“ wird die Datei in die Akte übertragen.
- Die erfolgreiche Übertragung der Datei wird Ihnen vom System bestätigt. Schließen Sie danach das Dialogfenster.
- Nach dem Aktualisieren der Liste des Schriftverkehrs (Schaltfläche „Aktualisieren“) wird das neue Dokument in der Akte angezeigt.
- Zudem ist es an dieser Stelle möglich, dem verfahrensführenden Sachbearbeiter eine formlose Kurznachrichte zukommen zu lassen (Schaltfläche „Formlose Nachricht erstellen“) oder die angezeigten Dokumente herunterzuladen (Schaltfläche „Dokumente herunterladen“).

Wie kann ich bereits erteilte Bescheide einsehen?

- Im Reiter der Akte – „Bescheide“ – werden Ihnen die im Verfahren ergangenen Bescheide angezeigt.



Landkreis Uelzen Online-Plattform Bauen Ihre Vorhaben

Nutzername: Samtgemeinde Suderburg

abmelden Ihre Angaben ändern Passwort ändern Impressum

zurück zu laufenden Vorhaben 63-01-2016098 - Brandschutzmaßnahmen (BG-Verfahren/Sonderbauten (§ 64))

Angaben zum Vorhaben Verfahrensbeteiligte Bauantrag und Bauvorlagen **Schriftverkehr** **Bescheide** Notizen

Aktualisieren Dokumente herunterladen

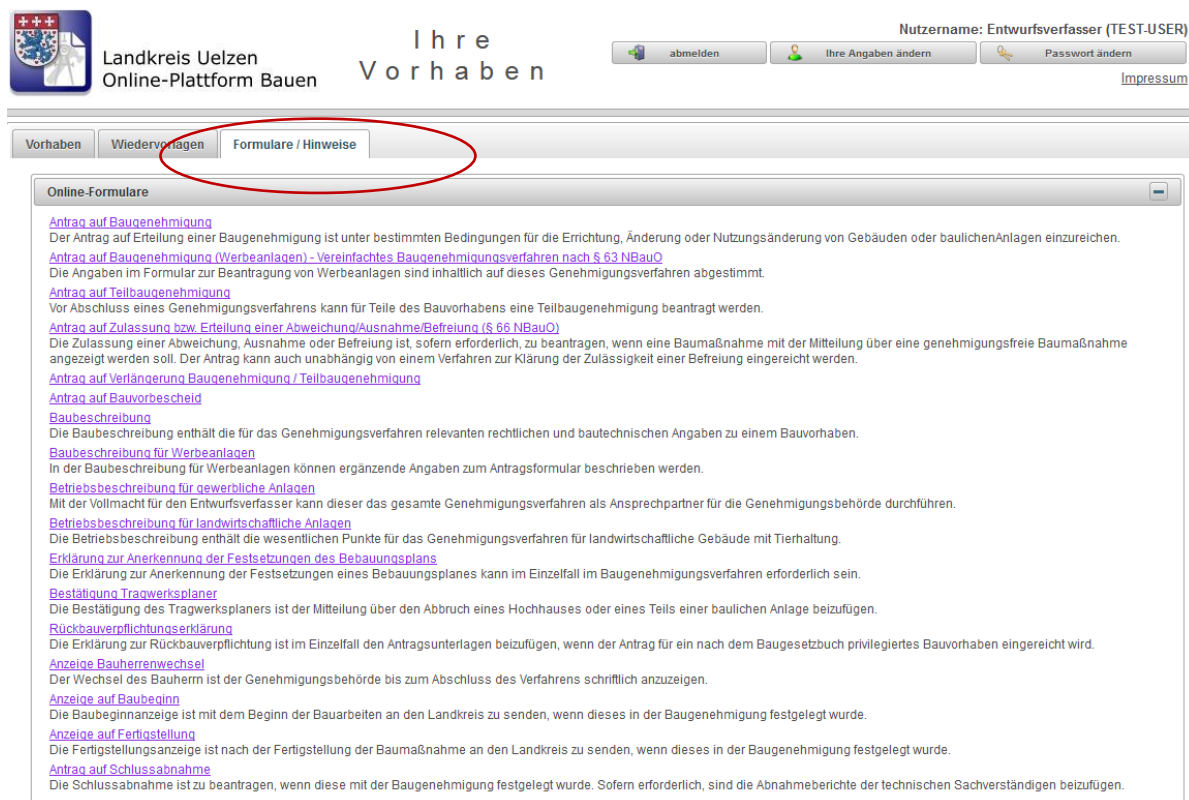
Kategorie	Datum Erstellung	Bezeichnung	Dokument	Signatur
	15.11.2016	Antrag auf Schlussabnahme, Nr.:24 Ver.: 2	öffnen	
Gesamtgenehmigung	15.11.2016	Gesamtgenehmigung Baugenehmigung	öffnen	15.11.2016

- Die hier angezeigten Bescheide können ebenfalls geöffnet oder heruntergeladen werden.

Wie kann ich Online-Formulare direkt aus der Online-Plattform starten?

Online-Formulare werden in der Plattform auf zwei Wegen angeboten:

- In der Aktenübersicht („Alle laufenden Verfahren“) finden Sie alle Online-Formulare verzeichnet, die von der Landkreisverwaltung zum Thema Bauen bereitgestellt werden (Reiter „Formulare / Hinweise“).



Landkreis Uelzen
Online-Plattform Bauen

Ihre Vorhaben

Nutzername: Entwurfsverfasser (TEST-USER)
abmelden Ihre Angaben ändern Passwort ändern
Impressum

Vorhaben Wiedervorlagen **Formulare / Hinweise**

Online-Formulare

[Antrag auf Baugenehmigung](#)
Der Antrag auf Erteilung einer Baugenehmigung ist unter bestimmten Bedingungen für die Errichtung, Änderung oder Nutzungsänderung von Gebäuden oder baulichen Anlagen einzureichen.

[Antrag auf Baugenehmigung \(Werbeanlagen\) - Vereinfachtes Baugenehmigungsverfahren nach § 63 NBauO](#)
Die Angaben im Formular zur Beantragung von Werbeanlagen sind inhaltlich auf dieses Genehmigungsverfahren abgestimmt.

[Antrag auf Teilbaugenehmigung](#)
Vor Abschluss eines Genehmigungsverfahrens kann für Teile des Bauvorhabens eine Teilbaugenehmigung beantragt werden.

[Antrag auf Zulassung bzw. Erteilung einer Abweichung/Ausnahme/Befreiung \(§ 66 NBauO\)](#)
Die Zulassung einer Abweichung, Ausnahme oder Befreiung ist, sofern erforderlich, zu beantragen, wenn eine Baumaßnahme mit der Mitteilung über eine genehmigungsfreie Baumaßnahme angezeigt werden soll. Der Antrag kann auch unabhängig von einem Verfahren zur Klärung der Zulässigkeit einer Befreiung eingereicht werden.

[Antrag auf Verlängerung Baugenehmigung / Teilbaugenehmigung](#)

[Antrag auf Bauvorbescheid](#)

[Baubeschreibung](#)
Die Baubeschreibung enthält die für das Genehmigungsverfahren relevanten rechtlichen und bautechnischen Angaben zu einem Bauvorhaben.

[Baubeschreibung für Werbeanlagen](#)
In der Baubeschreibung für Werbeanlagen können ergänzende Angaben zum Antragsformular beschrieben werden.

[Betriebsbeschreibung für gewerbliche Anlagen](#)
Mit der Vollmacht für den Entwurfsverfasser kann dieser das gesamte Genehmigungsverfahren als Ansprechpartner für die Genehmigungsbehörde durchführen.

[Betriebsbeschreibung für landwirtschaftliche Anlagen](#)
Die Betriebsbeschreibung enthält die wesentlichen Punkte für das Genehmigungsverfahren für landwirtschaftliche Gebäude mit Tierhaltung.

[Erklärung zur Anerkennung der Festsetzungen des Bebauungsplans](#)
Die Erklärung zur Anerkennung der Festsetzungen eines Bebauungsplanes kann im Einzelfall im Baugenehmigungsverfahren erforderlich sein.

[Bestätigung Tragwerksplaner](#)
Die Bestätigung des Tragwerksplaners ist der Mitteilung über den Abbruch eines Hochhauses oder eines Teils einer baulichen Anlage beizufügen.

[Rückbauverpflichtungserklärung](#)
Die Erklärung zur Rückbauverpflichtung ist im Einzelfall den Antragsunterlagen beizufügen, wenn der Antrag für ein nach dem Baugesetzbuch privilegiertes Bauvorhaben eingereicht wird.

[Anzeige Bauherrenwechsel](#)
Der Wechsel des Bauherrn ist der Genehmigungsbehörde bis zum Abschluss des Verfahrens schriftlich anzuzeigen.

[Anzeige auf Baubeginn](#)
Die Baubeginnanzeige ist mit dem Beginn der Bauarbeiten an den Landkreis zu senden, wenn dieses in der Baugenehmigung festgelegt wurde.

[Anzeige auf Fertigstellung](#)
Die Fertigstellungsanzeige ist nach der Fertigstellung der Baumaßnahme an den Landkreis zu senden, wenn dieses in der Baugenehmigung festgelegt wurde.

[Antrag auf Schlussabnahme](#)
Die Schlussabnahme ist zu beantragen, wenn diese mit der Baugenehmigung festgelegt wurde. Sofern erforderlich, sind die Abnahmeberichte der technischen Sachverständigen beizufügen.

- Wenn Sie eine Akte geöffnet haben, wird auch dort ein Reiter „Formulare / Hinweise“ angezeigt. An dieser Stelle sind jedoch nur diejenigen Online-Formulare verzeichnet, die im jeweiligen Verwaltungsverfahren Verwendung finden können:



Landkreis Uelzen
Online-Plattform Bauen

Ihre Vorhaben

Nutzername: Entwurfsverfasser (TEST-USER)
abmelden Ihre Angaben ändern Passwort ändern
Impressum

zurück zu laufenden Vorhaben 63-01-2018203 - TEST-AKTE

(Vereinfachtes Baugenehmigungsverfahren (§ 63 NBauO))

Angaben zum Vorhaben Verfahrensbeteiligte Bauantrag und Bauunterlagen Schriftverkehr Bescheide **Notizen** **Formulare / Hinweise**

Online-Formulare

[Antrag auf Teilbaugenehmigung](#)
Vor Abschluss eines Genehmigungsverfahrens kann für Teile des Bauvorhabens eine Teilbaugenehmigung beantragt werden.

[Baubeschreibung](#)
Die Baubeschreibung enthält die für das Genehmigungsverfahren relevanten rechtlichen und bautechnischen Angaben zu einem Bauvorhaben.

[Baubeschreibung für Werbeanlagen](#)
In der Baubeschreibung für Werbeanlagen können ergänzende Angaben zum Antragsformular beschrieben werden.

[Betriebsbeschreibung für gewerbliche Anlagen](#)
Mit der Vollmacht für den Entwurfsverfasser kann dieser das gesamte Genehmigungsverfahren als Ansprechpartner für die Genehmigungsbehörde durchführen.

[Erklärung zur Anerkennung der Festsetzungen des Bebauungsplans](#)
Die Erklärung zur Anerkennung der Festsetzungen eines Bebauungsplanes kann im Einzelfall im Baugenehmigungsverfahren erforderlich sein.

[Rückbauverpflichtungserklärung](#)
Die Erklärung zur Rückbauverpflichtung ist im Einzelfall den Antragsunterlagen beizufügen, wenn der Antrag für ein nach dem Baugesetzbuch privilegiertes Bauvorhaben eingereicht wird.

[Anzeige Bauherrenwechsel](#)
Der Wechsel des Bauherrn ist der Genehmigungsbehörde bis zum Abschluss des Verfahrens schriftlich anzuzeigen.

[Anzeige auf Baubeginn](#)
Die Baubeginnanzeige ist mit dem Beginn der Bauarbeiten an den Landkreis zu senden, wenn dieses in der Baugenehmigung festgelegt wurde.

[Anzeige auf Fertigstellung](#)
Die Fertigstellungsanzeige ist nach der Fertigstellung der Baumaßnahme an den Landkreis zu senden, wenn dieses in der Baugenehmigung festgelegt wurde.

[Antrag auf Schlussabnahme](#)
Die Schlussabnahme ist zu beantragen, wenn diese mit der Baugenehmigung festgelegt wurde. Sofern erforderlich, sind die Abnahmeberichte der technischen Sachverständigen beizufügen.

- Aus beiden Formular-Listen führt Sie der Klick auf einen der Formular-Links direkt in das Online-Antragssystem des Landes Niedersachsen (NAVO). Dort kann das Formular ausgefüllt, mit Anlagen versehen, elektronisch unterschrieben und schließlich eingereicht werden. Das Aktenzeichen ist dann bereits automatisch eingetragen.

Speichern und zur vorherige Seite Speichern und zurück zum Vorgang Abbrechen Speichern und zur nächste Seite

An die Bauaufsichtsbehörde Landkreis Uelzen - Amt für Bauordnung und Kreisplanung Veerßer Straße 53 29525 Uelzen	Eingangsvermerk der Gemeinde Eingangsvermerk der Bauaufsichtsbehörde Aktenzeichen 63-01-2017018
--	---

Über die Gemeinde

Baubeschreibung

1. Bezeichnung der Baumaßnahme

Baumaßnahme
<input type="checkbox"/> Errichtung <input type="checkbox"/> Änderung <input type="checkbox"/> Nutzungsänderung
bei Nutzungsänderung bisherige Nutzung
beabsichtigte Nutzung

2. Bauherrin / Bauherr

NAVO

Wie kann ich meine persönlichen Nutzerdaten (Passwort, Anschrift etc.) ändern?

- Zum Ändern Ihres Passwortes wählen Sie bitte die Schaltfläche „Passwort ändern“ im Kopf des Online-Plattform.
- Um weitere Nutzerdaten – etwa Ihre Anschrift – zu ändern, wählen Sie bitte die Schaltfläche „Ihre Angaben ändern“.

Landkreis Uelzen
Online-Plattform Bauen

Ihre Vorhaben

Nutzername: Entwurfsverfasser (TEST-USER)

abmelden Ihre Angaben ändern Passwort ändern Impressum

zurück zu laufenden Vorhaben 63-01-2018203 - TEST-AKTE
(Vereinfachtes Baugenehmigungsverfahren (§ 63 NBauO))

Angaben zum Vorhaben Verfahrensbeteiligte Bauantrag und Bauvorlagen Schriftverkehr Bescheide Notizen Formulare / Hinweise

Übersicht Lage Fachinformation zeitlicher Ablauf

Aktenzeichen: 63-01-2018203
Antragsteller 1: Muster, Max
Musterweg 10

Bauort: TESTSTRASSE 1a
99999 TESTORT / TESTORTSTEIL

Flurstück: (Testmarkung) 0000_1_11

- Es öffnen sich dann die entsprechenden Funktionen.

Passwort ändern

Passwort ändern

bisheriges Passwort:

neues Passwort:

neues Passwort bestätigen:

Änderung speichern Abbrechen

Ändern der Nutzer-Angaben

Ihre Angaben ändern

Name: Landwirtschaftskammer NiedersachsenBezirksstelle Uelzen

Straße: Wilhelm-Seedorf-Straße

Hausnummer/Zusatz: 3

PLZ/Ort: 29525 Uelzen

Ortsteil:

Telefon: +495818073139

Fax: +49581807360

E-Mail: h.gallinski@landkreis-uelzen.de

Bitte beachten Sie: Eine Änderung der E-Mail-Adresse muss mit der Verwaltung abgestimmt werden!

Internet: http://www.lwk-niedersachsen.de/index.cfm/portal/bezirksstel

Änderung speichern Abbrechen

- Bitte beachten Sie: Sprechen Sie Änderungen der E-Mail-Adresse mit der Landkreisverwaltung ab! Die E-Mail-Adresse dient zum Zustellen von Nachrichten und Anforderungen bei der Bearbeitung der Verwaltungsverfahren. Um eine ordnungsgemäße Bearbeitung zu gewährleisten, müssen Änderungen der E-Mail-Adresse daher abgestimmt sein.

1 Wenn alles erledigt ist: Melden Sie sich von der Online-Plattform ab

- Zum Beenden der Anwendung wählen Sie bitte die Schaltfläche „abmelden“ im Kopf der Anwendung.