Landkreis Uelzen
Der Landrat
-Jugendamt-

13. Kindertagesstättenbedarfsplan

für die Jahrgänge 2015-2018

Inhaltsübersicht:

	Seite:
Vorwort	2
Einleitung	3
Bestandsliste aller Kindertagesstätten im Landkreis Uelzen	8
Bienenbüttel	11
Altenmedingen	12
Barum	13
Bad Bevensen	14
Emmendorf	15
Jelmstorf	16
Himbergen, Römstedt und Weste	17
Ebstorf	18
Hanstedt I	19
Natendorf	20
Schwienau	21
Wriedel	22
Samtgemeinde Bevensen-Ebstorf	23
Oetzen und Rätzlingen	24
Rosche und Stoetze	25
Suhlendorf	26
Samtgemeinde Rosche	27
Eimke	28
Gerdau	29
Suderburg	30
Samtgemeinde Suderburg	31
Stadt Uelzen	32
Bodenteich, Lüder, Soltendieck	33
Wrestedt	34
Samtgemeinde Aue	35
Zusammenfassung/Ausblick	36

Vorwort

Sehr geehrte Leserin, sehr geehrter Leser,
Sie halten den Entwurf zum 13. Kindertagesstättenbedarfsplan in den Händen. Die **13.** Ausgabe wird wieder den Bereich der Krippenplätze bzw. die Betreuung der unter 3-Jährigen mit in den Fokus nehmen.
Vor dem Hintergrund der fortlaufenden Entwicklung im Bereich der Betreuung der unter 3-Jährigen finden sich daher im Hauptteil bei den Zusammenfassungen für die Samtgemeinden bzw. die Stadt Uelzen und bei der Gemeinde Bienenbüttel neben den Bedarfszahlen für die Betreuung der unter 3-Jährigen auch die entsprechenden Versorgungsquoten für den März 2015.

Einleitung

Nach dem SGB VIII (Sozialgesetzbuch -Achtes Buch- Kinder- und Jugendhilfe) § 1 ABS. 1 hat jeder junge Mensch ein Recht auf Förderung seiner Entwicklung und auf Erziehung zu einer eigenverantwortlichen und gemeinschaftsfähigen Persönlichkeit.

Das beinhaltet unter anderem die Förderung von Kindern in Tageseinrichtungen und Tagespflege ; §§ 22 – 24a SGB VIII.

Im Rahmen seiner Planungsverantwortung hat der öffentliche Träger der Jugendhilfe nach § 80 SGB VIII den Bestand an Einrichtungen und Diensten festzustellen und die zur Befriedigung des Bedarfs notwendigen Vorhaben rechtzeitig zu planen.

Näheres regelt für Niedersachsen das Gesetz über Tageseinrichtungen für Kinder (KiTaG) als geltendes Landesrecht.

Dazu heißt es unter § 13 Planung:

1 *Die örtlichen Träger stellen das vorhandene Angebot an Plätzen in Krippen, Kindergärten, Horten sowie kleinen Kindertagesstätten und den entsprechenden Bedarf an Plätzen in diesen Einrichtungen für die nächsten sechs Jahre fest. Die Bedarfszahlen sind jährlich fortzuschreiben. Bei der Feststellung des Bedarfs ist eine möglichst ortsnahe Versorgung anzustreben.*

2 *Der Bedarf ist für jede Gemeinde und, soweit sie aus mehreren geschlossenen Ortslagen besteht, auch für diese auszuweisen. Der Bedarf an Ganztagsplätzen und an Plätzen mit einer Betreuungszeit von mindestens sechs Stunden an fünf Tagen in der Woche und an Plätzen für eine gemeinsame Erziehung von behinderten und nicht behinderten Kindern ist gesondert festzustellen.*

3 *Bei der Feststellung der Bedarfszahlen wirken die Gemeinden, die nicht örtlicher Träger sind, mit; der Entwurf ist mit ihnen zu erörtern. Den freien Trägern, die Angebote im Sinne des Absatzes 1 unterhalten oder planen, ist Gelegenheit zur Stellungnahme zu geben.*

4 *Die Bedarfszahlen sind dem Niedersächsische Landesjugendamt zur Kenntnis zu geben.*

5 *Bei der Planung der Ausgestaltung des Angebots sind die Träger der freien Jugendhilfe zu beteiligen; die verschiedenen Grundrichtungen der Erziehung sind dabei nach Möglichkeit zu berücksichtigen.*

6 *Plant der freie Träger einer Kindertagesstätte die Schließung einer Kindertagesstätte, die Änderung der Platzzahl oder die Änderung des Angebots für die in § 1 Abs. 2 Nr. 1 bezeichneten Altersgruppe, so hat er den örtlichen Träger und die Gemeinde, wenn sie die Förderung der Kinder in Tageseinrichtungen nach § 13 AG KJHG wahrnimmt, hierüber unverzüglich zu unterrichten und mit diesen die Sicherstellung der weiteren Betreuung der betroffenen Kinder zu erörtern.*

Mit Inkrafttreten des Tagesbetreuungsausbaugesetzes (TAG) zum 01.01.2005 und des Kinderförderungsgesetzes (Kifög) zum 10.12.2008 wurde das SGB VIII u.a. dahingehend geändert, dass für Kinder unter 3 Jahren und für Kinder im schulpflichtigen Alter ein bedarfsgerechtes Angebot an Plätzen in Tageseinrichtungen und in Kindertagespflege vorzuhalten ist.

Gemäß § 24 SGB VIII **galt** bis zum **31.07.2013** demnach Folgendes:

1 *Ein Kind hat vom vollendeten 3. Lebensjahr bis zum Schuleintritt Anspruch auf den Besuch einer Tageseinrichtung. Die Träger der öffentlichen Jugendhilfe haben darauf hinzuwirken, dass für diese Altersgruppe ein bedarfsgerechtes Angebot an Ganztagsplätzen oder ergänzend Förderung in Kindertagespflege zur Verfügung steht.*

2 *Für Kinder im Alter unter 3 Jahren und im schulpflichtigen Alter ist ein bedarfsgerechtes Angebot an Plätzen in Tageseinrichtungen und in Kindertagespflege vorzuhalten.*

3 *Ein Kind, das das dritte Lebensjahr noch nicht vollendet hat, ist in einer Tageseinrichtung oder in Kindertagespflege zu fördern, wenn,*

1. diese Leistung für seine Entwicklung zu einer eigenverantwortlichen und gemeinschaftsfähigen Persönlichkeit geboten ist oder
2. die Erziehungsberechtigten
a) einer Erwerbstätigkeit nachgehen, eine Erwerbstätigkeit aufnehmen oder Arbeit suchend sind,
b) sich in einer beruflichen Bildungsmaßnahme, in der Schulausbildung oder Hochschulausbildung befinden oder
c) Leistungen zur Eingliederung in Arbeit im Sinne des Zweiten Buches erhalten.

Lebt das Kind nur mit einem Erziehungsberechtigten zusammen, so tritt diese Person an die Stelle der Erziehungsberechtigten. Der Umfang der täglichen Förderung richtet sich nach dem individuellen Bedarf.

In der Fassung **ab** dem **01.08.2013** gilt:

1 *Ein Kind, das das erste Lebensjahr noch nicht vollendet hat, ist in einer Einrichtung oder Kindertagespflege zu fördern, wenn*

1. diese Leistungen für seine Entwicklung zu einer eigenverantwortlichen und gemeinschaftsfähigen Persönlichkeit geboten ist oder
2. die Erziehungsberechtigten
a. einer Erwerbstätigkeit nachgehen, eine Erwerbstätigkeit aufnehmen oder Arbeit suchend sind,
b. sich in einer beruflichen Bildungsmaßnahme, in der Schulausbildung oder Hochschulausbildung befinden oder
c. Leistungen zur Eingliederung in Arbeit im Sinne des Zweiten Buches erhalten.

Lebt das Kind nur mit einem Erziehungsberechtigten zusammen, so tritt diese Person an die Stelle der Erziehungsberechtigten. Der Umfang der täglichen Förderung richtet sich nach dem individuellen Bedarf.

2 *Ein Kind, das das erste Lebensjahr vollendet hat, hat bis zur Vollendung des dritten Lebensjahres Anspruch auf frühkindliche Förderung in einer Tageseinrichtung oder Kindertagespflege. Absatz 1 Satz 3 gilt entsprechend.*

3 *Ein Kind, das das dritte Lebensjahr vollendet hat, hat bis zum Schuleintritt Anspruch auf Förderung in einer Tageseinrichtung. Die Träger der öffentlichen Jugendhilfe haben darauf hinzuwirken, dass für diese Altersgruppe ein bedarfsgerechtes Angebot an Ganztagsplätzen zur Verfügung steht. Das Kind kann bei besonderem Bedarf oder ergänzend auch in Kindertagespflege gefördert werden.*

4 *Für Kinder im schulpflichtigen Alter ist ein bedarfsgerechtes Angebot in Tageseinrichtungen vorzuhalten. Absatz 1 Satz 3 gelten entsprechend.*

Betrug im Frühjahr 2010 die durchschnittliche Versorgungsquote bei den unter 3-jährigen Kindern kreisweit noch 18,7%, so lag sie zum 15.03.2015 bei ca. 34,9%.

Um der Verlagerung des Planungsschwerpunktes in den Bereich für Kinder von 0 bis unter 3 Jahren Rechnung zu tragen, werden in der vorliegenden 13. Ausgabe wieder vier Kindergartenjahre und die Bereiche Krippen und Kindergärten gemeinsam auf einer Seite abgebildet.

Bei dem ersten (grau hinterlegten) Zahlenblock handelt es sich um das „abgelaufene“ Kindergartenjahr. Dieser Zahlenblock ist eingefügt, um darüber mit Zahlen aus der jüngeren Vergangenheit den tatsächlichen Bedarf an Betreuungsplätzen für einzelne Altersstufen vor Ort zu verdeutlichen. Die hieraus gewonnene „regionale“ Bedarfsquote wird dann
in den drei folgenden Zahlenblöcken (Planungszeitraum) für den Bereich der Kindergartenkinder ins Verhältnis zu den jeweiligen Altersstufen fortgeführt. Auffällige Besonderheit ist hier bei einigen Gemeinden, dass die Bedarfsquote bei weit über 100% einer Altersstufe liegt. Dieser Umstand begründet sich darin, dass einige Kindertagesstätten u.a. Kinder aus anderen Gemeinden mit aufnehmen.

In dem Bereich der Krippenkinder verhält es sich ähnlich. Im grauen Zahlenblock werden die in den jeweiligen Gemeinden lebenden Kinder nach Altersstufen ins Verhältnis zu den Kindern gesetzt, die eine Krippe besuchen oder deren Eltern bei den Einrichtungen um einen Betreuungsplatz nachgefragt haben.
Für die folgenden Jahre wird diese Bedarfsquote wiederum ins Verhältnis zu den „vorhandenen/zu erwartenden“ Kindern in der Gemeinde gesetzt, um darüber einen möglichen Bedarf abschätzen zu können. Da sich in diesem „jungen“ Bereich die Bedarfe vor Ort schnell ändern können und noch nicht alle Gemeinden über Krippenplätze verfügen gibt es auf Ebene der Samtgemeinden eine Berechnung, die solche Werte „sicherer“ machen.

Bei der Einheitsgemeinde Bienenbüttel und der Stadt Uelzen entfällt eine entsprechende Zusammenfassung.

Die Kita-Jahrgänge 2018/2019 – 2019/2020 sind bewusst außer Acht gelassen, da es sich hier nur um Prognosewerte handelt, die mit den realen Kinderzahlen in den einzelnen Gemeinden nicht unbedingt im Einklang stehen werden. Daher handelt es sich bei diesem Plan um einen Planungszeitraum von drei , statt sechs Jahren.

Bei den jeweils erwähnten „max. nach Raumangebot vorhandenen Plätzen“ handelt es sich um die Summe aller in der/den jeweiligen Einrichtung(en) verfügbaren bzw. genehmigungsfähigen Plätze unabhängig vom Personalbestand.

Beispiel: vormittags bisher 50 Plätze, nachmittags 25 Plätze

D.h., wenn vormittags Platz für 50 Kinder ist, muss dieser Platz auch am Nachmittag nutzbar sein. Also wäre eine Nutzung evtl. von 100 Plätzen (50 vormittags und 50 nachmittags) möglich.

Integrationsgruppe/ Einzelintegration:

Hier handelt es sich um die gemeinsame Betreuung von Kindern mit Behinderung und Kindern ohne Behinderung. In den Integrationsgruppen besteht die Möglichkeit zwischen 2-4 Kinder mit einer Behinderung bei einer Gruppenstärke von max. 18 Plätzen zu integrieren. Bei der Einzelintegration wird lediglich ein Kind mit einer Behinderung in eine max. 20 Plätze umfassende Gruppe mit aufgenommen (siehe hierzu Übersicht auf den Seiten 8 und 9).

Für diesen Bereich sind in den nächsten Jahren insgesamt weitreichende Veränderungen zu erwarten. Der Weg geht bereits jetzt schon von der **"Integration"** zur **"Inklusion"**. Deutlich wird dies u.a. in dem erschienen Buch *"Vielfalt von Anfang an"* des Nds. Instituts für frühkindliche Bildung und Entwicklung (nifbe). Dort heiß es u. a.: "*Mit dem Inkrafttreten der UN-Konvention zum Schutz der Rechte von Menschen mit Behinderung in der Bundesrepublik Deutschland am 26. März 2009 stehen Krippen und Kindergärten vor der Aufgabe , die Forderung nach einem inklusiven Bildungssystem in die pädagogische Praxis umzusetzen. Nicht mehr die Frage, ob ein Kind mit einer Behinderung aufgenommen werden kann, sondern vielmehr die Frage danach, wie sich eine Einrichtung verändern muss, um ein Kind mit seinen individuellen Bedürfnissen aufnehmen zu können, bestimmt das frühpädagogische Handeln. Mit dem Begriff der Inklusion verbindet sich in der Frühpädagogik somit der Gedanke, allen Kindern das gemeinsame Aufwachsen in einer Kindertageseinrichtung zu ermöglichen (Albers 2011, übernommen aus: nifbe, 2012, 51).*

Wie dabei die Finanzierung aussehen soll steht zum jetzigen Zeitpunkt noch überhaupt nicht fest. Hier besteht dringender Handlungsbedarf. Z.Z. ist eine Teilkostenübernahme duch das Land in Form von Pauschalen sichergestellt. Wie das in Zukunft laufen wird hingegen noch ungewiss. Eine dringende Überarbeitung des Kindertagesstättengesetzes läuft bereits an, die notwendige Neuverabschiedung des KiTaG ist frühestens jedoch für den Sommer 2016 geplant.

Bestandsliste aller Kindertagesstätten im Landkreis Uelzen Jahrgang 2014/2015

Stadt/Gemeinde	Betreiber	Vormittags Öffnungszeit Sonderöffn-. zeiten	vorh. Plätze	Nachmittags Öffnungszeit.	vorh. Plätze	Ganztags Öffnungszeit. Sonderöffn-. zeiten	vorh. Plätze	max.nach Raumangebot mögl. Plätze	Telefonnr. der Einrichtung	Name der Leitung	Anmerkungen
Altenmedingen	Gemeinde	7:00 - 13:00	25					75	05807/1473	Fr. Warnecke	
Bad Bevensen	ev. Kirche	7:00 - 14:00	75	12:30 - 17:30	34	07:00-17:00	25	175	05821/2407	Fr. Waltje	*2 Integrationsgruppen
Bad Bevensen	Waldkiga	8:00 - 12:00	15					15	0581/9032437	Fr. Waltje	
Barum	DRK	7:30 - 13:30	25		0			50	0581/9032457	Fr. Mindrup	AÜ-GRUPPE
Bienenbüttel	DRK	7:00 - 14:00	25			07:00-17:00	25	125	0581/9032466	Fr. Gebers	AÜ-GRUPPE
Bienenbüttel	ev. Kirche	07:00-14:00	60	13:00-18:00	18	8:00 - 16:00	25	143	05823/447	Hr. Metzler	*Integrationsgruppe
Bienenbüttel	Kinderhof Ste	08:00-13:00	20					20	0170/4443411	Fr. Kirschke	AÜ-GRUPPE
Bienenbüttel	Waldkinder-garten e.V.	8:00 - 13:00	15					15	0173/3169039	Hr. Adick	
Bodenteich	ev. Kirche	8:00 - 12:00	50	13:00 - 17:00	25	07:00-17:00	43	200	05824/634	Fr. Friedrigo	* Integrationsgruppe
Ebstorf	DRK	7:00 -13:00	75			07:00-17:00	35	220	0581/9032461	Fr. Growitz	* Einzelintegration
	(Waldgruppe)		15								
	(Waldkiga I)	08:00-12:30	15						0581/9032469	Fr. Growitz	
	(Waldkiga II)	08:00-12:00	15						0581/9032468	Fr.Wenda	
Eimke	DRK	7:30 - 13:00	25					50	0581/9032463	Fr. Markert	AÜ-GRUPPE
Emmendorf	DRK	7:30 - 14:00	25					50	0581/9032462	Fr. Schulz-Schmidtsdorff	
Gerdau	ev. Kirche	7:00 - 13:00	51	*25er+17er (Integr.)+15er AÜ-GRUPPE*				114	05808/1500	Fr. Knauer	*Integrationsgruppe & AÜ
Hanstedt I	DRK	7:30 - 13:30	20					50	0581/9032448	Fr. Peschel	AÜ-GRUPPE
Himbergen	ev. Kirche	7:00 - 13:00	78	12:30 - 17:30	18	07:00-17:30		93	05828/1592	Fr. Hinrichs	*Integrationsgruppe
Jelmstorf	Gemeinde	7:30 - 12:30	16					43	05821/3902	Fr. Stolle	AÜ-GRUPPE + I-Gr.
Natendorf	Elternverein	8:00 - 13:00	25					62	05806/476	Fr. Grube	AÜ-GRUPPE
Oetzen	CJD	7:30 - 13:00	25			7:30-17:30	25	75	05805/9795793	Fr. Kampmann	AÜ-GRUPPE
Rosche	CJD	7:30 - 14:00	25			7:30-16:00	25	100	05803/536	Fr. Binder-Görlach	AÜ-Gruppe
Schwienau	Gemeinde	7:30 - 12:30	25					50	05822/3677	Fr. Timm-Heitsch	
Suderburg	DRK	7:30 - 13:00	75			7:30-17:00	25	200	0581/9032459	Fr. Nowak	
Suhlendorf	CJD	7:00 - 12:00	25			7:00 - 16:00	25	100	05820/970440	Fr. Müller	AÜ-Gruppen
Weste	Waldorf e.V.	7:30 - 13:00	30					70	05828/1478	Fr. Liebich	Einzelintegration
Wieren	DRK	7:00 - 13:00	60			07:00-16:00	25	150	0581/9032450	Fr. Jeworowski	AÜ-GRUPPE
Wrestedt	DRK	7:00 - 13:00	45			07:00-17:00	25	150	0581/9032467		* Einzelintegration
		(Waldgruppe)	*15*							Fr. Schabert	
Wriedel	DRK	7:30 - 14:00	68					150	0581/9032447	Fr. Dobrowolski	AÜ-GRUPPE
			1063		95		303	2545			

Das Kürzel **AÜ-GRUPPE** steht für "altersübergreifende Gruppe" und meint Gruppen mit Kindern im Alter von unter 3 Jahren bis über 6 Jahren.

		Vormittags		Nachmittags		Ganztags					
Stadt/Gemeinde	Betreiber	Öffnungszeit Sonderöffn. zeiten	vorh. Plätze	Öffnungszeit.	vorh. Plätze	Öffnungszeit.	vorh. Plätze	max.nach Raumangebot mögl. Plätze	Telefonnr. der Einrichtung	Name der Leitung	
Ue-St. Johannis "Arche"	ev. Kirche	7:00 - 12:30	60	7:00 - 17:30	30	7:00 - 17:00	42	162	0581/5572	Fr. Kriesch	* 2 Integrationsgruppen
		Waldgruppe	15					15			
Ue-St. Johannis "Weiße Taube"	ev. Kirche					5:30 -18:30	20	25	0581/97358445	Fr. Hoffmann	AÜ-GRUPPE
Ue-Greyerstr.	DRK	7:30 - 13:30	25	12:00 - 17:00	25	7:00 - 17:00	25	100	0581/9032460	Fr. Schröder	
Ue-Niend. Str.	DRK	8:00 - 13:00	23	12:00 - 17:00	23	7:00 - 17:30	23	92	0581/9032453	Fr. Schlechter	
Ue-Ilmenauufer	DRK					7:00 - 17:30	25	50	0581/9032458	Fr. Augustin	
Ue-Tivolistr.	DRK	7:30 - 13:30	40	13:00 - 17:00	20			80	0581/9032452	Fr. Chlechowitz	
Ue-Gr. Liedern	DRK	7:00 - 14:00	25			7:00 - 17:00	25	100	0581/9032454	Fr. Reimer	
Ue-Holdenstedt	DRK	7:00 - 14:00	50					100	0581/9032455	Fr. Agt	
Ue-Veerßen	DRK	7:30 - 13:30	40					90	0581/9032456	Fr. Pikuth	* Einzelintegration
Ue-Oldenstadt	ev. Kirche	7:00 - 13:00	43	12:00 - 17:00	10	7:00 - 15:00	25	150	0581/42293	Fr. Enge	*Integrationsgruppe
Ue-Kirchweyhe	DRK	7:15 - 13:15	25					50	0581/9032464	Fr. Chlechowitz	
Ue-Westerweyhe	DRK	7:30 - 13:30	50	13:00 - 17:00	20			100	0581/9032465	Fr. Wojtysiak	*Einzelintegration
Ue-Zimmermanns	DRK					7:00 - 17:30	50	100	0581/9032438	Fr. Nickolaus-Brauer	
Ue-Lebenshilfe	Leben lernen gGmbH					8:00-15:00	36	42	0581/97166-15	Hr. Knist	Heilpädagogischer Kindergarten
Ue-Lebenshilfe	Leben lernen gGmbH					8:00-15:00	18	24	0581/97166-29	Hr. Knist	Sprachheilkindergarten
			396		128		289	1280			

10 von 46 in Zusammenstellung

Hort

Stadt/Gem.	Betreiber	Öffnungszeiten	Plätze
Uelzen	DRK	11:00 - 17:00	20
Bad Bodenteich	ev. Kirche	13:00 - 17:00	12
Rosche	CJD	12:15 - 16.00	12
Suhlendorf	CJD	12:45 - 16:30	12
Wieren	DRK	12:00 - 16:00	20

Betreuung für (Grund-) Schulkinder

Stadt/Gem.	Betreiber	Öffnungszeiten	Plätze
B.Bevensen	Klexx Diakoniewerk J.	13:00 - 17:00	20
B.Bevensen	Klexx Diakoniewerk J.	14:00 - 15:45	12
Ebstorf	DRK MGH	13:00 - 17:00	20
Wrestest	GS Wrestedt	12:45 - 14:45	20
Uelzen	CJD	12:30 - 15:00/ 17:00	20
Uelzen	OMI	7:00 - 8:00 / 13:00 - 16:00	20

Schulkindergärten

Stadt/Gem.	Schulen
Uelzen	Grundschule HLS
Wieren	Grundschule

Schulen mit Ganztagsangebot

Stadt/Gem.	Schulen
Bienenbüttel	Grundschule Bienenbüttel
B. Bevensen	Kooperative Gesamtschule
B. Bodenteich	Oberschule Bad Bodenteich
Ebstorf	Oberschule Ebstorf
Rosche	Oberschule Rosche
Suderburg	Oberschule Suderburg
Uelzen	Oberschule
Uelzen	Herzog-Ernst-Gymnasium
Uelzen	Lessing-Gymnasium

Spielkreise/Spielgruppen

Stadt/Gem.	Betreiber	Plätze	Tage und Betreuungszeiten
Soltendieck	ev. Kirche	20	5 x vormittags
Uelzen	ev. Fam.-Bildungsst	12	2 x vormittags (auf Anfrage)

Krippen

Stadt/Gem.	Betreiber	Plätze	Öffnungszeiten
Uelzen 1x Gr.Liedern	DRK 2x Zimmerm.	120	7:00 - 17:00
3x Ilmen., 1x Niend., 1x Hold. (à 15 Plätze			Fr. 7:00 - 16:00
Uelzen	ev. Kirche St. Joh. "	15	7:00 - 17:00
Uelzen	ev. Kirche St. Joh. "	15	7:00 - 17:00
Uelzen	ev. Kirche Oldenst.	15	7:00 - 15:00
Bodenteich	ev. Kirche	30	(7:00) 8:00 - 14:30
Bevensen	ev. Kirche (2x15)	30	7:00 -14:00
Bienenbüttel	DRK	15	(7:00) 8:00 - 12:00 (17:00)
Bienenbüttel	ev. Kirche	15	6:00 - 14:00
Wieren	DRK	30	(7:00) 8:00 - 12:00 (13:00)
Wrestedt	DRK	15	(7:00) 8:00 - 12:00 (13:00)
Uelzen	Lebenleben(2x12)	24	7:00 - 17:00
Ebstorf	DRK	45	7:30 - 13:30 / 7:30 -15:30
Suderburg	DRK	30	7:30-13:00
Rosche	CJD	15	7:30 - 14:00
Suhlendorf	CJD	15	08:00 - 16:00
Himbergen	ev. Kirche	10	7:00 - 13.00 * 2 Integrationsgruppen
Altenmedingen	Gemeinde	15	7:00 -13:00
Wriedel	DRK	9	7:30 - 14:00

Altenmedingen 2014/15 - 2017/18

	Kita-Jahr 14/15			Kita-Jahr 15/16			Kita-Jahr 16/17			Kita-Jahr 17/18		
	Kinder	reg.Quote	lt. Kita-meldung	Kinder	reg.Quote	mögl.Bedarf	Kinder	reg.Quote	mögl.Bedarf	Kinder	reg.Quote	mögl.Bedarf
6 - 7 Jahre	9	11%	1	10	11%	1	10	11%	1	13	11%	1
5 - 6 Jahre	10	110%	11	10	110%	11	13	110%	14	12	110%	13
4 - 5 Jahre	10	130%	13	13	130%	17	12	130%	16	5	130%	7
3 - 4 Jahre	13	54%	7	12	54%	6	5	54%	3	16	54%	9
	42		**32**	45		**35**	40		**34**	46		**30**
2 - 3 Jahre	12	42%	5	5	42%	2	16	42%	7	16	42%	7
1 - 2 Jahre	5	40%	2	16	40%	6	16	40%	6	16	40%	6
0 - 1 Jahr	16	0%	0	16	0%	0	16	0%	0	16	0%	0
	33		**7**	37		**8**	48		**13**	48		**13**
Summe Kita + Krippe			**39**			**43**			**47**			**43**

Die Kindertagesstätte in Altenmedingen besuchen offenbar auch Kinder aus anderen Gemeinden

mögl. Bedarf an Kita-Plätzen	32	35	34	30
mögl. Bedarf an Krippenplätzen	7	8	13	13
Im Kita-Jahr 14/15 angebotene Kita-Plätze	25	25	25	25
Im Kita-Jahr 14/15 angebot. Krippen-Plätze	15	15	15	15
max. nach Raumangebot vorhandene Kita-Plätze	75	75	75	75

Am 15.03.2015 waren nach Angaben der Einrichtung 39 Plätze belegt, davon 7 Kind/er im Krippenalter.

Barum 2014/15 - 2017/18

	Kita-Jahr 14/15				Kita-Jahr 15/16			Kita-Jahr 16/17			Kita-Jahr 17/18		
	Kinder	reg.Quote	lt. Kita-meldung		Kinder	reg.Quote	mögl.Bedarf	Kinder	reg.Quote	mögl.Bedarf	Kinder	reg.Quote	mögl.Bedarf
6 - 7 Jahre	4	125%	5		2	125%	3	3	125%	4	6	125%	8
5 - 6 Jahre	2	100%	2		3	100%	3	6	100%	6	3	100%	3
4 - 5 Jahre	3	200%	6		6	200%	12	3	200%	6	3	200%	6
3 - 4 Jahre	6	83%	5		3	83%	2	3	83%	2	3	83%	2
	15		**18**		14		**20**	15		**18**	15		**19**
2 - 3 Jahre	3	33%	1	*	3	33%	1	3	33%	1	3	33%	1
1 - 2 Jahre	3	33%	1	*	3	33%	1	3	33%	1	3	33%	1
0 - 1 Jahr	3	0%	0	*	3	0%	0	3	0%	0	3	0%	0
	9		**2**		9		**2**	9		**2**	9		**2**
Summe Kita + Krippe			**20**				**22**			**20**			**21**

Den Kindergarten in Barum besuchen offenbar auch Kinder aus anderen Gemeinden.

* Ergebnis aus Anzahl betreuter Kinder unter 3 Jahren und Anfragen von Eltern

mögl. Bedarf an Kita-Plätzen	18	20	18	19
mögl. Bedarf an Krippenplätzen	2	2	2	2
Im Kita-Jahr 14/15 angebotene Kita-Plätze	25	25	25	25
Im Kita-Jahr 14/15 angebot. Krippen-Plätze	1 **	1	1	1
max. nach Raumangebot vorhandene Kita-Plätze	50	50	50	50

**davon 1 Platz durch Nutzung regulärer Kita-Plätze (Angebot einer Familiengruppe seit 01.01.2014) für Krippenkinder

Am 15.03.2015 waren nach Angaben der Einrichtung 19 Plätze belegt, davon 1 Kind/er im Krippenalter.

Bad Bevensen 2014/15 - 2017/18

	Kita-Jahr 14/15			Kita-Jahr 15/16			Kita-Jahr 16/17			Kita-Jahr 17/18		
	Kinder	reg.Quote	lt. Kita-meldung	Kinder	reg.Quote	mögl.Bedarf	Kinder	reg.Quote	mögl.Bedarf	Kinder	reg.Quote	mögl.Bedarf
6 - 7 Jahre	48	46%	22	58	46%	27	58	46%	27	47	46%	22
5 - 6 Jahre	58	76%	44	58	76%	44	47	76%	36	50	76%	38
4 - 5 Jahre	58	74%	43	47	74%	35	50	74%	37	50	74%	37
3 - 4 Jahre	47	83%	39	50	83%	42	50	83%	42	67	83%	56
	211		**148**	213		**148**	205		**142**	214		**153**
2 - 3 Jahre	50	44%	22	50	44%	22	67	44%	29	66	44%	29
1 - 2 Jahre	50	56%	28	67	56%	38	66	56%	37	65	56%	36
0 - 1 Jahr	67	7%	5	66	7%	5	65	7%	5	64	7%	4
	167		**55** *	183		**65**	198		**71**	195		**69**
Summe Kita + Krippe			**203**			**213**			**213**			**222**

* Ergebnis aus Anzahl betreuter Kinder unter 3 Jahren und Anfragen von Eltern

mögl. Bedarf an Kita-Plätzen	148	148	142	153
mögl. Bedarf an Krippenplätzen	55	65	71	69
Im Kita-Jahr 14/15 angebotene Kita-Plätze	149	149	149	149
Im Kita-Jahr 14/15 angebot. Krippen-Plätze	30	30	30	30
max. nach Raumangebot vorhandene Kita-Plätze	190	190	190	190

Am 15.03.2015 waren nach Angaben der Einrichtung 169 Plätze belegt, davon 20 Kind/er im Krippenalter.

Emmendorf 2014/15 - 2017/18

	Kita-Jahr 14/15			Kita-Jahr 15/16			Kita-Jahr 16/17			Kita-Jahr 17/18		
	Kinder	reg.Quote	lt. Kita-meldung	Kinder	reg.Quote	mögl.Bedarf	Kinder	reg.Quote	mögl.Bedarf	Kinder	reg.Quote	mögl.Bedarf
6 - 7 Jahre	3	67%	2	5	67%	3	4	67%	3	2	67%	1
5 - 6 Jahre	5	100%	5	4	100%	4	2	100%	2	1	100%	1
4 - 5 Jahre	4	275%	11	2	275%	6	1	275%	3	4	275%	11
3 - 4 Jahre	2	350%	7	1	350%	4	4	350%	14	2	350%	7
	14		**25**	12		**17**	11		**22**	9		**20**
2 - 3 Jahre	1	200%	2	4	200%	8	2	200%	4	2	200%	4
1 - 2 Jahre	4	0%	0	2	0%	0	2	0%	0	2	0%	0
0 - 1 Jahr	2	0%	0	2	0%	0	2	0%	0	2	0%	0
	7		**2** *	8		**8**	6		**4**	6		**4**
Summe Kita + Krippe			**27**			**25**			**26**			**24**

Den Kindergarten in Emmendorf besuchen offenbar auch Kinder aus anderen Gemeinden.

* Ergebnis aus Anfragen von Eltern

mögl. Bedarf an Kita-Plätzen	25	17	22	20
mögl. Bedarf an Krippenplätzen	2	8	4	4
Im Kita-Jahr 14/15 angebotene Kita-Plätze	25	25	25	25
Im Kita-Jahr 14/15 angebot. Krippen-Plätze (Tagespflege im Kindergarten)	5	5	5	5
max. nach Raumangebot vorhandene Kita-Plätze	50	50	50	50

Jelmstorf 2014/15 - 2017/18

	Kita-Jahr 14/15			Kita-Jahr 15/16			Kita-Jahr 16/17			Kita-Jahr 17/18		
	Kinder	reg.Quote	lt. Kita-meldung	Kinder	reg.Quote	mögl.Bedarf	Kinder	reg.Quote	mögl.Bedarf	Kinder	reg.Quote	mögl.Bedarf
6 - 7 Jahre	3	133%	4	6	133%	8	8	133%	11	3	133%	4
5 - 6 Jahre	6	100%	6	8	100%	8	3	100%	3	1	100%	1
4 - 5 Jahre	8	38%	3	3	38%	1	1	38%	0	5	38%	2
3 - 4 Jahre	3	67%	2	1	67%	1	5	67%	3	0	67%	0
	20		**15**	18		**18**	17		**17**	9		**7**
2 - 3 Jahre	1	500%	5	5	500%	25	0	500%	0	0	500%	0
1 - 2 Jahre	5	40%	2	0	0%	0	0	0%	0	0	0%	0
0 - 1 Jahr	0	0%	0	0	0%	0	0	0%	0	0	0%	0
	6		**7** *	5		**25**	0		**0**	0		**0**
Summe Kita + Krippe			**22**			**43**			**17**			**7**

* Ergebnis aus Anzahl betreuter Kinder unter 3 Jahren und Anfragen von Eltern

Den Kindergarten in Jelmstorf besuchen offenbar auch Kinder aus anderen Gemeinden.

mögl. Bedarf an Kita-Plätzen	15	18	17	7
mögl. Bedarf an Krippenplätzen	7	25	0	0
Im Kita-Jahr 14/15 angebotene Kita-Plätze	16	16	16	16
Im Kita-Jahr 14/15 angebot. Krippen-Plätze	1 **	1	1	1
max. nach Raumangebot vorhandene Kita-Plätze	43	43	43	43

**davon 1 Platz durch Nutzung regulärer Kita-Plätze für Krippenkinder von 2-3 Jahren

Am 15.03.2015 waren nach Angaben der Einrichtung 16 Plätze belegt, davon 1 Kind/er im Krippenalter. 16

Himbergen, Römstedt u. Weste 2014/15 - 2017/18

	Kita-Jahr 14/15			Kita-Jahr 15/16			Kita-Jahr 16/17			Kita-Jahr 17/18		
	Kinder	reg.Quote	lt. Kita-meldung	Kinder	reg.Quote	mögl.Bedarf	Kinder	reg.Quote	mögl.Bedarf	Kinder	reg.Quote	mögl.Bedarf
6 - 7 Jahre	16	44%	7	24	44%	11	28	44%	12	17	44%	7
5 - 6 Jahre	24	104%	25	28	104%	29	17	104%	18	18	104%	19
4 - 5 Jahre	28	146%	41	17	146%	25	18	146%	26	24	146%	35
3 - 4 Jahre	17	141%	24	18	141%	25	24	141%	34	15	141%	21
	85		**97**	87		**90**	87		**90**	74		**82**
2 - 3 Jahre	18	72%	13	24	72%	17	15	72%	11	15	72%	11
1 - 2 Jahre	24	79%	19	15	79%	12	15	79%	12	15	79%	12
0 - 1 Jahr	15	67%	10	15	67%	10	15	67%	10	15	67%	10
	57		**42** *	54		**39**	45		**33**	45		**33**
Summe Kita + Krippe			**139**			**129**			**123**			**115**

Die Kindergärten in Himbergen und Weste besuchen auch Kinder aus anderen Gemeinden.

* Ergebnis aus Anzahl betreuter Kinder unter 3 Jahren und Anfragen von Eltern

mögl. Bedarf an Kita-Plätzen	97	90	90	82
mögl. Bedarf an Krippenplätzen	42	39	33	33
Im Kita-Jahr 14/15 angebotene Kita-Plätze	126 **	126 **	126 **	126 **
Im Kita-Jahr 14/15 angebot. Krippen-Plätze	10	10	10	10
max. nach Raumangebot vorhandene Kita-Plätze	163 **	163 **	163 **	163 **

** bei einer Integrationsgruppe am Nachmittag

Die Gemeinden Himbergen, Römstedt und Weste sind hier zum besseren Verständnis gemeinsam aufgeführt.
Der Kindergarten Himbergen bietet z. Zt. 68 Plätze zzgl. 10 Krippenplätzen. Der Waldorfkindergarten Weste wird von 30 Kindern aus dem gesamten Landkreisgebiet und Nachbarlandkreisen besucht.
Am 15.03.2015 waren nach Angaben der Einrichtungen 78 Plätze in Himbergen belegt, davon 8 Kind/er im Krippenalter und 30 Plätze in Weste, davon 3 Kind/er im Krippenalter.

Ebstorf 2014/15 - 2017/18

	Kita-Jahr 14/15			Kita-Jahr 15/16			Kita-Jahr 16/17			Kita-Jahr 17/18		
	Kinder	reg.Quote	lt. Kita-meldung	Kinder	reg.Quote	mögl.Bedarf	Kinder	reg.Quote	mögl.Bedarf	Kinder	reg.Quote	mögl.Bedarf
6 - 7 Jahre	51	31%	16	38	31%	12	51	31%	16	38	31%	12
5 - 6 Jahre	38	113%	43	51	113%	58	38	113%	43	31	113%	35
4 - 5 Jahre	51	102%	52	38	102%	39	31	102%	32	33	102%	34
3 - 4 Jahre	38	95%	36	31	95%	29	33	95%	31	38	95%	36
	178		**147**	158		**138**	153		**122**	140		**117**
2 - 3 Jahre	31	39%	12	33	39%	13	38	39%	15	37	39%	14
1 - 2 Jahre	33	36%	12	38	36%	14	37	36%	13	36	36%	13
0 - 1 Jahr	38	0%	0	37	0%	0	36	0%	0	35	0%	0
	102		**24** *	108		**27**	111		**28**	108		**27**
Summe Kita + Krippe			**171**			**165**			**150**			**144**

Die Kindergärten in Ebstorf scheinen auch Kinder aus anderen Gemeinden zu besuchen.

* Ergebnis aus Anzahl betreuter Kinder unter 3 Jahren und Anfragen von Eltern

mögl. Bedarf an Kita-Plätzen	147	138	122	117
mögl. Bedarf an Krippenplätzen	24	27	28	27
Im Kita-Jahr 14/15 angebotene Kita-Plätze	155	155	155	155
Im Kita-Jahr 14/15 angebot. Krippen-Plätze	45	45	45	45
max. nach Raumangebot vorhandene Kita-Plätze	220	220	220	220

Am 15.03.2015 waren nach Angaben der Einrichtung 171 Plätze belegt, davon 33 Kind/er im Krippenalter.

Hanstedt 2014/15 - 2017/18

	Kita-Jahr 14/15			Kita-Jahr 15/16			Kita-Jahr 16/17			Kita-Jahr 17/18		
	Kinder	reg.Quote	lt. Kita-meldung	Kinder	reg.Quote	mögl.Bedarf	Kinder	reg.Quote	mögl.Bedarf	Kinder	reg.Quote	mögl.Bedarf
6 - 7 Jahre	5	20%	1	3	20%	1	3	20%	1	6	20%	1
5 - 6 Jahre	3	67%	2	3	67%	2	6	67%	4	4	67%	3
4 - 5 Jahre	3	33%	1	6	33%	2	4	33%	1	5	33%	2
3 - 4 Jahre	6	117%	7	4	117%	5	5	117%	6	5	117%	6
	17		**11**	16		**10**	18		**12**	20		**12**
2 - 3 Jahre	4	50%	2	5	50%	3	5	50%	3	5	50%	3
1 - 2 Jahre	5	120%	6	5	120%	6	5	120%	6	5	120%	6
0 - 1 Jahr	5	0%	0	5	0%	0	5	0%	0	5	0%	0
	14		**8** *	15		**9**	15		**9**	15		**9**
Summe Kita + Krippe			**19**			**19**			**21**			**21**

Den Kindergarten in Hanstedt besuchen offenbar auch Kinder aus anderen Gemeinden.

* Ergebnis aus Anzahl betreuter Kinder unter 3 Jahren und Anfragen von Eltern

mögl. Bedarf an Kita-Plätzen	11	10	12	12
mögl. Bedarf an Krippenplätzen	8	9	9	9
Im Kita-Jahr 14/15 angebotene Kita-Plätze	15 *	15	15	15
Im Kita-Jahr 14/15 angebot. Krippen-Plätze	5 **	5	5	5
max. nach Raumangebot vorhandene Kita-Plätze	50	50	50	50

**Es handelt sich hier um eine Familiengruppe, d.h. augenblicklich können insgesamt 20 Plätze variabel genutzt werden.

Am 15.03.2015 waren nach Angaben der Einrichtung 15 Plätze belegt, davon 4 Kind/er im Krippenalter.

Natendorf 2014/15 - 2017/18

	Kita-Jahr 14/15			Kita-Jahr 15/16			Kita-Jahr 16/17			Kita-Jahr 17/18		
	Kinder	reg.Quote	lt. Kita-meldung	Kinder	reg.Quote	mögl.Bedarf	Kinder	reg.Quote	mögl.Bedarf	Kinder	reg.Quote	mögl.Bedarf
6 - 7 Jahre	5	80%	4	4	80%	3	7	80%	6	4	80%	3
5 - 6 Jahre	4	150%	6	7	150%	11	4	150%	6	4	150%	6
4 - 5 Jahre	7	86%	6	4	86%	3	4	86%	3	5	86%	4
3 - 4 Jahre	4	25%	1	4	25%	1	5	25%	1	1	25%	0
	20		**17**	19		**18**	20		**16**	14		**13**
2 - 3 Jahre	4	150%	6	5	150%	8	1	150%	2	1	150%	2
1 - 2 Jahre	5	0%	0	1	0%	0	1	0%	0	1	0%	0
0 - 1 Jahr	1	0%	0	1	0%	0	1	0%	0	1	0%	0
	10		**6** *	7		**8**	3		**2**	3		**2**
Summe Kita + Krippe			**23**			**26**			**18**			**15**

Den Kindergarten in Natendorf besuchen offenbar auch Kinder aus anderen Gemeinden.

* Ergebnis aus Anfragen von Eltern

mögl. Bedarf an Kita-Plätzen	17	18	16	13
mögl. Bedarf an Krippenplätzen	6	8	2	2
Im Kita-Jahr 14/15 angebotene Kita-Plätze	25	25	25	25
Im Kita-Jahr 14/15 angebot. Krippen-Plätze	3 **	3	3	3

**davon 3 Plätze durch Nutzung regulärer Kita-Plätze für Krippenkinder (Altersübergreifende Gruppe)

max. nach Raumangebot vorhandene Kita-Plätze	62	62	62	62

Am 15.03.2015 waren nach Angaben der Einrichtung 19 Plätze belegt, davon 2 Kind/er im Krippenalter.

Schwienau 2014/15 - 2017/18

	Kita-Jahr 14/15			Kita-Jahr 15/16			Kita-Jahr 16/17			Kita-Jahr 17/18		
	Kinder	reg.Quote	lt. Kita-meldung	Kinder	reg.Quote	mögl.Bedarf	Kinder	reg.Quote	mögl.Bedarf	Kinder	reg.Quote	mögl.Bedarf
6 - 7 Jahre	2	150%	3	7	150%	11	4	150%	6	5	150%	8
5 - 6 Jahre	7	129%	9	4	129%	5	5	129%	6	5	129%	6
4 - 5 Jahre	4	25%	1	5	25%	1	5	25%	1	3	25%	1
3 - 4 Jahre	5	100%	5	5	100%	5	3	100%	3	3	100%	3
	18		**18**	21		**22**	17		**16**	16		**18**
2 - 3 Jahre	5	40%	2	3	40%	1	3	40%	1	3	40%	1
1 - 2 Jahre	3	0%	0	3	0%	0	3	0%	0	3	0%	0
0 - 1 Jahr	3	0%	0	3	0%	0	3	0%	0	3	0%	0
	11		**2** *	9		**1**	9		**1**	9		**1**
Summe Kita + Krippe			**20**			**23**			**17**			**19**

Den Kindergarten in Melzingen besuchen offenbar auch Kinder aus anderen Gemeinden.

* Ergebnis aus Anfragen von Eltern

mögl. Bedarf an Kita-Plätzen	18	22	16	18
mögl. Bedarf an Krippenplätzen	2	1	1	1
Im Kita-Jahr 14/15 angebotene Kita-Plätze	25	25	25	25
Im Kita-Jahr 14/15 angebot. Krippen-Plätze	0	0	0	0
max. nach Raumangebot vorhandene Kita-Plätze	50	50	50	50

Am 15.03.2015 waren nach Angaben der Einrichtung 20 Plätze belegt, davon 2 Kind/er im Krippenalter.

Wriedel 2014/15 - 2017/18

	Kita-Jahr 14/15			Kita-Jahr 15/16			Kita-Jahr 16/17			Kita-Jahr 17/18		
	Kinder	reg.Quote	lt. Kita-meldung	Kinder	reg.Quote	mögl.Bedarf	Kinder	reg.Quote	mögl.Bedarf	Kinder	reg.Quote	mögl.Bedarf
6 - 7 Jahre	14	50%	7	24	50%	12	20	50%	10	23	50%	12
5 - 6 Jahre	24	79%	19	20	79%	16	23	79%	18	16	79%	13
4 - 5 Jahre	20	90%	18	23	90%	21	16	90%	14	21	90%	19
3 - 4 Jahre	23	65%	15	16	65%	10	21	65%	14	23	65%	15
	81		**59**	83		**59**	80		**56**	83		**59**
2 - 3 Jahre	16	44%	7	21	44%	9	23	44%	10	23	44%	10
1 - 2 Jahre	21	0%	0	23	0%	0	23	0%	0	23	0%	0
0 - 1 Jahr	23	0%	0	23	0%	0	23	0%	0	23	0%	0
	60		**7** *	67		**9**	69		**10**	69		**10**
Summe Kita + Krippe			**66**			**68**			**66**			**69**

* Ergebnis aus Anzahl betreuter Kinder unter 3 Jahren und Anfragen von Eltern

mögl. Bedarf an Kita-Plätzen	59	59	56	59
mögl. Bedarf an Krippenplätzen	7	9	10	10
Im Kita-Jahr 14/15 angebotene Kita-Plätze	68	68	68	68
Im Kita-Jahr 14/15 angebot. Krippen-Plätze	9	9	9	9
max. nach Raumangebot vorhandene Kita-Plätze	150	150	150	150

Am 15.03.2015 waren nach Angaben der Einrichtung 65 Plätze belegt, davon 6 Kind/er im Krippenalter.

Samtgemeinde Bevensen-Ebstorf 2014/15 - 2017/18

	Kita-Jahr 14/15				Kita-Jahr 15/16			Kita-Jahr 16/17			Kita-Jahr 17/18		
	Kinder	reg.Quote	lt. Kita-meldung		Kinder	reg.Quote	mögl.Bedarf	Kinder	reg.Quote	mögl.Bedarf	Kinder	reg.Quote	mögl.Bedarf
6 - 7 Jahre	160	45%	72		181	45%	81	196	45%	88	164	45%	74
5 - 6 Jahre	181	95%	172		196	95%	186	164	95%	156	145	95%	138
4 - 5 Jahre	196	99%	195		164	99%	162	145	99%	144	158	99%	156
3 - 4 Jahre	164	105%	172		145	105%	152	158	105%	166	173	105%	182
	701		**611**		686		**581**	663		**554**	640		**550**
2 - 3 Jahre	145	53%	77		158	53%	84	173	53%	92	170	53%	90
1 - 2 Jahre	158	44%	70		173	44%	76	170	44%	75	167	44%	73
0 - 1 Jahr	173	9%	15		170	9%	15	167	9%	15	164	9%	15
	476		**162**	*	501		**175**	510		**182**	501		**178**
Summe Kita + Krippe			**773**				**756**			**736**			**728**

Die Kindergärten in der Samtgemeinde Bevensen-Ebstorf besuchen offenbar auch Kinder aus anderen Gemeinden.

* Ergebnis aus Anzahl betreuter Kinder unter 3 Jahren und Anfragen von Eltern

mögl. Bedarf an Kita-Plätzen	611	581	554	550
mögl. Bedarf an Krippenplätzen	162	175	182	178
Im Kita-Jahr 14/15 angebotene Kita-Plätze	654	654	654	654
Im Kita-Jahr 14/15 angebot. Krippen-Plätze	124 **	124	124	124

**davon augenblicklich 24 Plätze durch Nutzung regulärer Kita-Plätze für Krippenkinder

max. nach Raumangebot vorhandene Kita-Plätze	1103	1103	1103	1103

Auf SG-Ebene lag die Versorgungsquote für dir Betreuung der unter 3-jährigen inkl. der Tagespflege im Juli 2012 bei 24% und im März 2015 bei 39,2 %.

Am 15.03.2015 waren nach Angaben der Einrichtungen 666 Plätze belegt, davon 87 Kind/er im Krippenalter und 1 Kind/er im Alter von 7 Jahren und älter.

Oetzen und Rätzlingen 2014/15 - 2017/18

	Kita-Jahr 14/15			Kita-Jahr 15/16			Kita-Jahr 16/17			Kita-Jahr 17/18		
	Kinder	reg.Quote	lt. Kita-meldung	Kinder	reg.Quote	mögl.Bedarf	Kinder	reg.Quote	mögl.Bedarf	Kinder	reg.Quote	mögl.Bedarf
6 - 7 Jahre	13	8%	1	9	8%	1	20	8%	2	13	8%	1
5 - 6 Jahre	9	122%	11	20	122%	24	13	122%	16	11	122%	13
4 - 5 Jahre	20	95%	19	13	95%	12	11	95%	10	10	95%	10
3 - 4 Jahre	13	85%	11	11	85%	9	10	85%	9	17	85%	14
	55		**42**	53		**46**	54		**37**	51		**38**
2 - 3 Jahre	11	55%	6	10	55%	6	17	55%	9	17	55%	9
1 - 2 Jahre	10	0%	0	17	0%	0	17	0%	0	17	0%	0
0 - 1 Jahr	17	0%	0	17	0%	0	17	0%	0	17	0%	0
	38		**6** *	44		**6**	51		**9**	51		**9**
Summe Kita + Krippe			**48**			**52**			**46**			**47**

Den Kindergarten in Oetzen besuchen auch Kinder aus anderen Gemeinden.

* Ergebnis aus Anzahl betreuter Kinder unter 3 Jahren und Anfragen von Eltern

mögl. Bedarf an Kita-Plätzen	42	46	37	38
mögl. Bedarf an Krippenplätzen	6	6	9	9
Im Kita-Jahr 14/15 angebotene Kita-Plätze	50	50	50	50
Im Kita-Jahr 14/15 angebot. Krippen-Plätze	2 **	2	2	2

**davon 2 Plätze in einer altersübergreifenden Kita-Gruppe

max. nach Raumangebot vorhandene Kita-Plätze	75	75	75	75

Am 15.03.2015 waren nach Angaben der Einrichtung 44 Plätze belegt, davon 2 Kind/er im Krippenalter.

Rosche und Stoetze 2014/15 - 2017/18

	Kita-Jahr 14/15				Kita-Jahr 15/16			Kita-Jahr 16/17			Kita-Jahr 17/18		
	Kinder	reg.Qote	lt. Kita-meldung		Kinder	reg.Quote	mögl.Bedarf	Kinder	reg.Quote	mögl.Bedarf	Kinder	reg.Quote	mögl.Bedarf
6 - 7 Jahre	31	42%	13		22	42%	9	22	42%	9	12	42%	5
5 - 6 Jahre	22	68%	15		22	68%	15	12	68%	8	20	68%	14
4 - 5 Jahre	22	55%	12		12	55%	7	20	55%	11	16	55%	9
3 - 4 Jahre	12	67%	8	*	20	67%	13	16	67%	11	22	67%	15
	87		**48**		76		**44**	70		**39**	70		**43**
2 - 3 Jahre	20	25%	5		16	25%	4	22	25%	6	22	25%	6
1 - 2 Jahre	16	69%	11		22	69%	15	22	69%	15	22	69%	15
0 - 1 Jahr	22	0%	0		22	0%	0	22	0%	0	22	0%	0
	58		**16**	**	60		**19**	66		**21**	66		**21**
Summe Kita + Krippe			**64**				**63**			**60**			**64**

* davon besuchten 2 Kinder die Krippe
** Ergebnis aus Anzahl betreuter Kinder unter 3 Jahren und Anfragen von Eltern

mögl. Bedarf an Kita-Plätzen	48	44	39	43
mögl. Bedarf an Krippenplätzen	16	19	21	21
Im Kita-Jahr 14/15 angebotene Kita-Plätze	50	50	50	50
Im Kita-Jahr 14/15 angebot. Krippen-Plätze	15	15	15	15
max. nach Raumangebot vorhandene Kita-Plätze	100	100	100	100

Am 15.03.2015 waren nach Angaben der Einrichtung 59 Plätze belegt, davon 12 Kind/er im Krippenalter.

Suhlendorf 2014/15 - 2017/18

	Kita-Jahr 14/15			Kita-Jahr 15/16			Kita-Jahr 16/17			Kita-Jahr 17/18		
	Kinder	reg.Quote	lt. Kita-meldung	Kinder	reg.Quote	mögl.Bedarf	Kinder	reg.Quote	mögl.Bedarf	Kinder	reg.Quote	mögl.Bedarf
6 - 7 Jahre	19	53%	10	22	53%	12	17	53%	9	12	53%	6
5 - 6 Jahre	22	95%	21	17	95%	16	12	95%	11	24	95%	23
4 - 5 Jahre	17	88%	15	12	88%	11	24	88%	21	13	88%	11
3 - 4 Jahre	12	75%	9	24	75%	18	13	75%	10	18	75%	14
	70		**55**	75		**57**	66		**51**	67		**54**
2 - 3 Jahre	24	100%	24	13	100%	13	18	100%	18	18	100%	18
1 - 2 Jahre	13	31%	4	18	31%	6	18	31%	6	18	31%	6
0 - 1 Jahr	18	0%	0	18	0%	0	18	0%	0	18	0%	0
	55		**28** **	49		**19**	54		**24**	54		**24**
Summe Kita + Krippe			**83**			**76**			**75**			**78**

** Ergebnis aus Anzahl betreuter Kinder unter 3 Jahren und Anfragen von Eltern

mögl. Bedarf an Kita-Plätzen	55	57	51	54
mögl. Bedarf an Krippenplätzen	28	19	24	24
Im Kita-Jahr 14/15 angebotene Kita-Plätze	50	50	50	50
Im Kita-Jahr 14/15 angebot. Krippen-Plätze	15	15	15	15
max. nach Raumangebot vorhandene Kita-Plätze	100	100	100	100

Am 15.03.2015 waren nach Angaben der Einrichtung 75 Plätze belegt, davon 25 Kind/er im Krippenalter.

Samtgemeinde Rosche 2014/15 - 2017/18

	Kita-Jahr 14/15				Kita-Jahr 15/16			Kita-Jahr 16/17			Kita-Jahr 17/18		
	Kinder	reg.Quote	lt. Kita-meldung		Kinder	reg.Quote	mögl.Bedarf	Kinder	reg.Quote	mögl.Bedarf	Kinder	reg.Quote	mögl.Bedarf
6 - 7 Jahre	63	38%	24		53	38%	20	59	38%	22	37	38%	14
5 - 6 Jahre	53	89%	47		59	89%	53	37	89%	33	55	89%	49
4 - 5 Jahre	59	78%	46		37	78%	29	55	78%	43	39	78%	30
3 - 4 Jahre	37	76%	28	*	55	76%	42	39	76%	30	57	76%	43
	212		**145**		204		**144**	190		**128**	188		**136**
2 - 3 Jahre	55	64%	35		39	64%	25	57	64%	36	56	64%	36
1 - 2 Jahre	39	38%	15		57	38%	22	56	38%	21	55	38%	21
0 - 1 Jahr	57	0%	0		56	0%	0	55	0%	0	54	0%	0
	151		**50**	**	152		**47**	168		**57**	165		**57**
Summe Kita + Krippe			**195**				**191**			**185**			**193**

* davon besuchten 2 Kinder eine Krippe
** Ergebnis aus Anzahl betreuter Kinder unter 3 Jahren und Anfragen von Eltern

mögl. Bedarf an Kita-Plätzen	145	144	128	136
mögl. Bedarf an Krippenplätzen	50	47	57	57
Im Kita-Jahr 14/15 angebotene Kita-Plätze	150	150	150	150
Im Kita-Jahr 14/15 angebot. Krippen-Plätze	32 **	18	18	18
** 2 Plätze durch Nutzung regulärer Kita-Plätze für Krippenkinder (Altersübergreifende Gruppen)				
Im Kita-Jahr angebot. Hort-Plätze	24	24	24	24
max. nach Raumangebot vorhandene Kita-Plätze	275	275	275	275

Auf SG-Ebene lag die Versorgungsquote für dir Betreuung der unter 3-jährigen inkl. der Tagespflege im Juli 2012 bei 20,3% und im März 2015 bei ca. 31,7 %.

Am 15.03.2015 waren nach Angaben der Einrichtung 178 Plätze belegt, davon 34 Kind/er im Krippenalter und 1 Kind/er im Alter von 7 Jahren und älter.

Eimke 2014/15 - 2017/18

	Kita-Jahr 14/15			Kita-Jahr 15/16			Kita-Jahr 16/17			Kita-Jahr 17/18		
	Kinder	reg.Quote	lt. Kita-meldung	Kinder	reg.Quote	mögl.Bedarf	Kinder	reg.Quote	mögl.Bedarf	Kinder	reg.Quote	mögl.Bedarf
6 - 7 Jahre	9	33%	3	1	33%	0	6	33%	2	3	33%	1
5 - 6 Jahre	1	200%	2	6	200%	12	3	200%	6	5	200%	10
4 - 5 Jahre	6	100%	6	3	100%	3	5	100%	5	5	100%	5
3 - 4 Jahre	3	100%	3	5	100%	5	5	100%	5	8	100%	8
	19		**14**	15		**20**	19		**18**	21		**24**
2 - 3 Jahre	5	120%	6	5	120%	6	8	120%	10	8	120%	10
1 - 2 Jahre	5	100%	5	8	100%	8	8	100%	8	8	100%	8
0 - 1 Jahr	8	0%	0	8	0%	0	8	0%	0	8	0%	0
	18		**11** *	21		**14**	24		**18**	24		**18**
Summe Kita + Krippe			**25**			**34**			**36**			**42**

Den Kindergarten in Eimke besuchen offenbar auch Kinder aus anderen Gemeinden.

* Ergebnis aus Anzahl betreuter Kinder unter 3 Jahren und Anfragen von Eltern

mögl. Bedarf an Kita-Plätzen	14	20	18	24
mögl. Bedarf an Krippenplätzen	11	14	18	18
Im Kita-Jahr 14/15 angebotene Kita-Plätze	25	25	25	25
Im Kita-Jahr 14/15 angebot. Krippen-Plätze	5 **	5	5	5

**davon 5 Plätze durch Nutzung regulärer Kita-Plätze für Krippenkinder (Alterübergreifende Gruppe), dadurch reduziert sich die Kita-Platzzahl der über 3-jährigen auf 13

max. nach Raumangebot vorhandene Kita-Plätze	50	50	50	50

Am 15.03.2015 waren nach Angaben der Einrichtung 19 Plätze belegt, davon 5 Kind/er im Krippenalter.

Gerdau 2014/15 - 2017/18

	Kita-Jahr 14/15			Kita-Jahr 15/16			Kita-Jahr 16/17			Kita-Jahr 17/18		
	Kinder	reg.Quote	lt. Kita-meldung	Kinder	reg.Quote	mögl.Bedarf	Kinder	reg.Quote	mögl.Bedarf	Kinder	reg.Quote	mögl.Bedarf
6 - 7 Jahre	16	50%	8	14	50%	7	16	50%	8	11	50%	6
5 - 6 Jahre	14	100%	14	16	100%	16	11	100%	11	18	100%	18
4 - 5 Jahre	16	94%	15	11	94%	10	18	94%	17	10	94%	9
3 - 4 Jahre	11	82%	9	18	82%	15	10	82%	8	17	82%	14
	57		**46**	59		**48**	55		**44**	56		**47**
2 - 3 Jahre	18	67%	12	10	67%	7	17	67%	11	17	67%	11
1 - 2 Jahre	10	10%	1	17	10%	2	17	10%	2	17	10%	2
0 - 1 Jahr	17	0%	0	17	0%	0	17	0%	0	17	0%	0
	45		**13** *	44		**9**	51		**13**	51		**13**
Summe Kita + Krippe			**59**			**57**			**57**			**60**

* Ergebnis aus Anzahl betreuter Kinder unter 3 Jahren und Anfragen von Eltern

mögl. Bedarf an Kita-Plätzen	46	48	44	47
mögl. Bedarf an Krippenplätzen	13	9	13	13
Im Kita-Jahr 14/15 angebotene Kita-Plätze	51	51	51	51
Im Kita-Jahr 14/15 angebot. Krippen-Plätze	6 **	6	6	6
max. nach Raumangebot vorhandene Kita-Plätze	114	114	114	114

** 6 Plätze durch Nutzung regulärer Kita-Plätze (Alterübergreifende Gruppe)

Am 15.03.2015 waren nach Angaben der Einrichtung 53 Plätze belegt, davon 6 Krippen-Kind/er.

Suderburg 2014/15 - 2017/18

	Kita-Jahr 14/15			Kita-Jahr 15/16			Kita-Jahr 16/17			Kita-Jahr 17/18		
	Kinder	reg.Quote	lt. Kita-meldung	Kinder	reg.Quote	mögl.Bedarf	Kinder	reg.Quote	mögl.Bedarf	Kinder	reg.Quote	mögl.Bedarf
6 - 7 Jahre	35	57%	20	35	57%	20	34	57%	19	19	57%	11
5 - 6 Jahre	35	86%	30	34	86%	29	19	86%	16	27	86%	23
4 - 5 Jahre	34	85%	29	19	85%	16	27	85%	23	42	85%	36
3 - 4 Jahre	19	79%	15	27	79%	21	42	79%	33	25	79%	20
	123		**94**	115		**86**	122		**91**	113		**90**
2 - 3 Jahre	27	48%	13	42	48%	20	25	48%	12	25	48%	12
1 - 2 Jahre	42	29%	12	25	29%	7	25	29%	7	25	29%	7
0 - 1 Jahr	25	0%	0	25	0%	0	25	0%	0	25	0%	0
	94		**25** *	92		**27**	75		**19**	75		**19**
Summe Kita + Krippe			**119**			**113**			**110**			**109**

* Ergebnis aus Anzahl betreuter Kinder unter 3 Jahren und Anfragen von Eltern

mögl. Bedarf an Kita-Plätzen	94	86	91	90
mögl. Bedarf an Krippenplätzen	25	27	19	19
Im Kita-Jahr 14/15 angebotene Kita-Plätze	100	100	100	100
Im Kita-Jahr 14/15 angebot. Krippen-Plätze	30	30	30	30
max. nach Raumangebot vorhandene Kita-Plätze	200	200	200	200

Am 15.03.2015 waren nach Angaben der Einrichtung 119 Plätze belegt, davon 25 Kind/er im Krippenalter.

Samtgemeinde Suderburg 2014/15 - 2017/18

	Kita-Jahr 14/15			Kita-Jahr 15/16			Kita-Jahr 16/17			Kita-Jahr 17/18		
	Kinder	reg.Quote	lt. Kita-meldung	Kinder	reg.Quote	mögl.Bedarf	Kinder	reg.Quote	mögl.Bedarf	Kinder	reg.Quote	mögl.Bedarf
6 - 7 Jahre	60	52%	31	50	52%	26	56	52%	29	33	52%	17
5 - 6 Jahre	50	92%	46	56	92%	52	33	92%	30	50	92%	46
4 - 5 Jahre	56	89%	50	33	89%	29	50	89%	45	57	89%	51
3 - 4 Jahre	33	82%	27	50	82%	41	57	82%	47	50	82%	41
	199		**154**	189		**148**	196		**151**	190		**155**
2 - 3 Jahre	50	62%	31	57	62%	35	50	62%	31	49	62%	30
1 - 2 Jahre	57	32%	18	50	32%	16	49	32%	16	48	32%	15
0 - 1 Jahr	50	0%	0	49	0%	0	48	0%	0	47	0%	0
	157		**49** *	156		**51**	147		**47**	144		**45**
Summe Kita + Krippe			**203**			**199**			**198**			**200**

Die Kindergärten in der Samtgemeinde Suderburg besuchen offenbar auch Kinder aus anderen Gemeinden.

* Ergebnis aus Anzahl betreuter Kinder unter 3 Jahren und Anfragen von Eltern

mögl. Bedarf an Kita-Plätzen	154	148	151	155
mögl. Bedarf an Krippenplätzen	49	51	47	45
Im Kita-Jahr 14/15 angebotene Kita-Plätze	176	176	176	176
Im Kita-Jahr 14/15 angebot. Krippen-Plätze	41	41	41	41
max. nach Raumangebot vorhandene Kita-Plätze	364	364	364	364

Auf SG-Ebene lag die Versorgungsquote für dir Betreuung der unter 3-jährigen inkl. der Tagespflege im Juli 2012 bei 25,3% und im März 2014 bei 40%.

Am 15.03.2015 waren nach Angaben der Einrichtung 191 Plätze belegt, davon 36 Kind/er im Krippenalter und 1 Kind/er im Alter von 7 Jahren und älter.

Stadt Uelzen 2014/15 - 2017/18

	Kita-Jahr 14/15				Kita-Jahr 15/16			Kita-Jahr 16/17			Kita-Jahr 17/18		
	Kinder	reg.Quote	lt. Kita-meldung		Kinder	reg.Quote	mögl.Bedarf	Kinder	reg.Quote	mögl.Bedarf	Kinder	reg.Quote	mögl.Bedarf
6 - 7 Jahre	271	51%	138		274	51%	140	244	51%	124	260	51%	133
5 - 6 Jahre	274	91%	250		244	91%	222	260	91%	237	276	91%	251
4 - 5 Jahre	244	92%	224		260	92%	239	276	92%	254	250	92%	230
3 - 4 Jahre	260	75%	194	**	276	75%	207	250	75%	188	278	75%	209
	1049		**806**		1054		**808**	1030		**803**	1064		**823**
2 - 3 Jahre	276	48%	133		250	48%	120	278	48%	133	272	48%	131
1 - 2 Jahre	250	31%	78		278	31%	86	272	31%	84	267	31%	83
0 - 1 Jahr	278	5%	14		272	5%	14	267	5%	13	262	5%	13
	804		**225**	*	800		**220**	817		**230**	801		**227**
Summe Kita + Krippe			**1031**				**1028**			**1033**			**1050**

* Ergebnis aus Anzahl betreuter Kinder unter 3 Jahren und Anfragen von Eltern
** davon besuchten auch 3 Kinder die Krippe

mögl. Bedarf an Kita-Plätzen	806	808	803	823
mögl. Bedarf an Krippenplätzen	225	220	230	227
Im Kita-Jahr 14/15 angebotene Kita-Plätze	813	813	813	813
Im Kita-Jahr 14/15 angebot. Krippen-Plätze	195 **	195	195	195
**davon 6 Plätze durch Nutzung regulärer Kita-Plätze für Krippenkinder				
Im Kita-Jahr 14/15 angebotene Hort-Plätze	20	20	20	20
max. nach Raumangebot vorhandene Kita-Plätze	1280	1280	1280	1280

Die Versorgungsquote für dir Betreuung der unter 3-jährigen lag inkl. der Plätze in der Tagespflege im Juli 2012 bei 27,7% und im März 2015 bei 32,4%.

Am 15.03.2015 waren nach Angaben der Einrichtung 1011 Plätze belegt, davon 172 Kind/er im Krippenalter und 36 Kind/er im Alter von 7 Jahren und älter.

Gemeinden Bodenteich, Lüder, Soltendieck 2014/15 - 2017/18

	Kita-Jahr 14/15			Kita-Jahr 15/16			Kita-Jahr 16/17			Kita-Jahr 17/18		
	Kinder	reg.Quote	lt. Kita-meldung	Kinder	reg.Quote	mögl.Bedarf	Kinder	reg.Quote	mögl.Bedarf	Kinder	reg.Quote	mögl.Bedarf
6 - 7 Jahre	41	54%	22	47	54%	25	39	54%	21	48	54%	26
5 - 6 Jahre	47	81%	38	39	81%	32	48	81%	39	46	81%	37
4 - 5 Jahre	39	85%	33	48	85%	41	46	85%	39	41	85%	35
3 - 4 Jahre	48	58%	28	46	58%	27	41	58%	24	37	58%	21
	175		**121**	180		**125**	174		**123**	172		**119**
2 - 3 Jahre	46	57%	26	41	57%	23	37	57%	21	36	57%	21
1 - 2 Jahre	41	10%	4	37	10%	4	36	10%	4	35	10%	4
0 - 1 Jahr	37	0%	0	36	0%	0	35	0%	0	34	0%	0
	124		**30**	114		**27**	108		**25**	105		**25**
Summe Kita + Krippe			**151**			**152**			**148**			**144**

mögl. Bedarf an Kita-Plätzen	121	125	123	119
mögl. Bedarf an Krippenplätzen	30	27	25	25
Im Kita-Jahr 14/15 angebotene Kita-Plätze	118	118	118	118
Im Kita-Jahr 14/15 angebot. Krippen-Plätze	29 *	29	29	29
Im Kita-Jahr 14/15 angebotene Hort-Plätze	12	12	12	12
max. nach Raumangebot vorhandene Kita-Plätze	200	200	200	200

* eine Krippengruppe mit Einzelintegration

Am 15.03.2015 waren nach Angaben der Einrichtung 163 Plätze belegt, davon 27 Kind/er im Krippenalter und 15 im Hortalter.

Gemeinde Wrestedt 2014/15 - 2017/18

	Kita-Jahr 14/15				Kita-Jahr 15/16			Kita-Jahr 16/17			Kita-Jahr 17/18		
	Kinder	reg.Quote	lt. Kita-meldung		Kinder	reg.Quote	mögl.Bedarf	Kinder	reg.Quote	mögl.Bedarf	Kinder	reg.Quote	mögl.Bedarf
6 - 7 Jahre	50	78%	39		51	78%	40	42	78%	33	38	78%	30
5 - 6 Jahre	51	80%	41		42	80%	34	38	80%	30	37	80%	30
4 - 5 Jahre	42	105%	44		38	105%	40	37	105%	39	42	105%	44
3 - 4 Jahre	38	113%	43	**	37	113%	42	42	113%	47	34	113%	38
	181		**167**		168		**156**	159		**149**	151		**142**
2 - 3 Jahre	37	59%	22		42	59%	25	34	59%	20	33	59%	19
1 - 2 Jahre	42	52%	22		34	52%	18	33	52%	17	32	52%	17
0 - 1 Jahr	34	15%	5		33	15%	5	32	15%	5	31	15%	5
	113		**49**	*	109		**48**	99		**42**	96		**41**
Summe Kita + Krippe			**216**				**204**			**191**			**183**

** davon besuchen ca. 8 Kinder die Krippe
* Ergebnis aus Anzahl betreuter Kinder unter 3 Jahren und Anfragen von Eltern

mögl. Bedarf an Kita-Plätzen		167	156	149	142
mögl. Bedarf an Krippenplätzen		49	48	42	41
Im Kita-Jahr 14/15	Wieren	85	85	85	85
angebotene Kita-Plätze	Wrestedt	85	85	85	85
Im Kita-Jahr 14/15	Wieren	30	30	30	30
angebot. Krippen-Plätze	Wrestedt	15	15	15	15
Im Kita-Jahr 14/15 angebotene Hort-Plätze	Wieren	20	20	20	20
max. nach Raumangebot	Wieren	150	150	150	150
vorhandene Kita-Plätze	Wrestedt	150	150	150	150

Am 15.03.2015 waren nach Angaben der Einrichtung 208 Plätze belegt, davon 28 Kind/er im Krippenalter.

Samtgemeinde Aue 2014/15 - 2017/18

	Kita-Jahr 14/15			Kita-Jahr 15/16			Kita-Jahr 16/17			Kita-Jahr 17/18		
	Kinder	reg.Quote	lt. Kita-meldung	Kinder	reg.Quote	mögl.Bedarf	Kinder	reg.Quote	mögl.Bedarf	Kinder	reg.Quote	mögl.Bedarf
6 - 7 Jahre	91	67%	61	98	67%	66	81	67%	54	86	67%	58
5 - 6 Jahre	98	81%	79	81	81%	66	86	81%	70	83	81%	67
4 - 5 Jahre	81	95%	77	86	95%	82	83	95%	79	83	95%	79
3 - 4 Jahre	86	83%	71	83	83%	69	83	83%	69	71	83%	59
	356		**288**	348		**283**	333		**272**	323		**263**
2 - 3 Jahre	83	58%	48	83	58%	48	71	58%	41	70	58%	41
1 - 2 Jahre	83	31%	26	71	31%	22	70	31%	22	69	31%	21
0 - 1 Jahr	71	7%	5	70	7%	5	69	7%	5	68	7%	5
	237		**79** *	224		**75**	210		**68**	207		**67**
Summe Kita + Krippe			**367**			**358**			**340**			**330**

* Ergebnis aus Anzahl betreuter Kinder unter 3 Jahren und Anfragen von Eltern

mögl. Bedarf an Kita-Plätzen	288	283	272	263
mögl. Bedarf an Krippenplätzen	79	75	68	67
Im Kita-Jahr 14/15 angebotene Kita-Plätze	288	288	288	288
Im Kita-Jahr 14/15 angebot. Krippen-Plätze	74	74	74	74
Im Kita-Jahr 14/15 angebot. Hort-Plätze	32	32	32	32
max. nach Raumangebot vorhandene Kita-Plätze	500	500	500	500

Auf SG-Ebene liegt die Versorgungsquote für dir Betreuung der unter 3-jährigen inkl. der Tagespflege im Juli 2012 bei 32,8% und im März 2015 bei 37,1%.

Am 15.03.2015 waren nach Angaben der Einrichtung 371 Plätze belegt, davon 55 Kind/er im Krippenalter und 28 Kind/er im Alter von 7 Jahren und älter.

Zusammenfassung/Ausblick

Nach Erarbeitung bzw. Durchsicht des vorliegenden Kindertagesstättenbedarfsplanes lässt sich feststellen, dass voraussichtlich alle Gemeinden den Rechtsanspruch auf einen Kindertagesstättenplatz für Kinder zwischen 3 und 6 Jahren werden erfüllen können.
Seit der Einführung des Tagesbetreuungsausbaugesetzes (TAG) ist ein zusätzlicher Bedarf an Plätzen für Kinder unter 3 Jahren und ein erhöhter Bedarf an Ganztagesplätzen zu verzeichnen. Viele Gemeinden und Kindertagesstätten reagieren bereits durch die Erweiterung der Betreuungszeiten und die Aufnahme von Kindern unter 3 Jahren auf die veränderte Bedarfslage.
Eine zeitliche Begrenzung der "Sonderöffnungszeiten" erfordert dabei evtl. in einigen Kitas eine Heraufsetzung der Regelöffnungszeiten.

Im März 2015 meldeten 15 Kindergärten, dass in ihren regulären Gruppen ein oder mehrere Kinder unter 3 Jahren (zumeist 2 Jahre) alt mit betreut würden. Insgesamt handelte es sich zu dem Zeitpunkt um kreisweit 41 Kinder. Hier sind keine Tendenzen vorhersehbar.
Es ist davon auszugehen, dass dieser Trend zunehmen wird, zumindest in den Kindertagesstätten deren Auslastung rückläufig ist und die dann über entsprechende freie Platzkapazitäten verfügen.

Für Kinder von Asylsuchenden besteht nach der Verteilung in die Kommunen ebenfalls ein Rechtsanspruch auf einen Platz in einer Kindertagesstätte oder Tagespflege ab Vollendung des 1. Lebensjahres. Wie sich die Flüchtlingswelle auf die Belegung der Kindertagesstätten zukünftig auswirken wird, ist derzeit noch nicht abzusehen. Momentan leben 89 Kinder im Alter zwischen 0 und unter 6 Jahren im Kreisgebiet, die Leistungen nach dem Asylbewerberleistungsgestz erhalten (Stand 11.08.2015). In einigen Kindertagesstätten nahm die Zahl der Kinder mit Migrationshintergrund zu, insbesondere in Kindertagestätten der Stadt Uelzen, Wrestedt, Ebstorf und Bad Bevensen. Durch Förderprogramme und Projekte werden die Mitarbeiter/innen im Umgang und der angemessen Förderung mit/von Kindern mit Migrationshintergund fortgebildet.

Krippe/Hort

Dieser Bereich befindet sich noch im weiteren Ausbau. Im März 2015 gab es 189 Krippenplätze im Stadtgebiet von Uelzen und weitere 267 Plätze außerhalb der Stadt im Kreisgebiet. Hinzu kommen noch Plätze für Kinder in Stadt und Landkreis Uelzen, die als unter 3-jährige in den regulären Kindertagesstätten mitbetreut wurden (41 Plätze), sowie die Kinder unter 3 Jahren, die einen Platz in der Tagespflege nutzten (197 Kinder im März 2015, wobei hier insgesamt noch mehr Plätze zur Verfügung stünden).
Die daraus resultierende **Versorgungsquote** lag im März 2015 kreisweit bei **34,9%**:

	501	Plätze für Kinder unter 3 Jahre in Krippengruppen/altersgemischt. Gruppen
	197	Kinder unter 3 Jahre in Tagespflege (Näheres s.u. unter "Tagespflege")
	698	Plätze für Kinder unter 3 Jahre gesamt
	1998	Kinder unter 3 Jahre im Landkreis Uelzen (Stichtag 15.03.2015)
⇨	**34,90%**	**Versorgungsquote**

Im März 2015 wurden tatsächlich 409 Kinder unter 3 Jahren in Kindertagesstätten und 197 Kinder in Tagespflege betreut.
Daraus resultiert eine **Betreuungsquote** von **30,3%**:

	409	Plätze für Kinder unter 3 Jahre in Krippengruppen/altersgemischt. Gruppen
	197	Kinder unter 3 Jahre in Tagespflege (Näheres s.u. unter "Tagespflege")
	606	Plätze für Kinder unter 3 Jahre gesamt
	1998	Kinder unter 3 Jahre im Landkreis Uelzen (Stichtag 15.03.2015)
⇨	**30,30%**	**Betreuungsquote**

Der **Bedarf** an Betreuungsplätzen lag im März 2015 bei **40,5%**, wobei mögliche Mehrfachanfragen von Eltern bei unterschiedlichen Einrichtungen möglich sind:

	409	Kinder unter 3 Jahre in Krippengruppen/altersgemischt. Gruppen
	197	Kinder unter 3 Jahre in Tagespflege (Näheres s.u. unter "Tagespflege")
	203	Anzahl der Anfragen bei den Kitas zur Aufnahme von Kindern unter 3 Jahre
	809	Plätze / Betreuungsplätzebedarf
	1998	Kinder unter 3 Jahre im Landkreis Uelzen (Stichtag 15.03.2015)
⇨	**40,50%**	**Bedarfsquote**

Mögliche Steigerungen der Betreuungsplätze im Bereich der Tagespflege und weiter zu erwartender Geburtenrückgang sind dabei noch nicht berücksichtigt. Ein Großteil des Bedarfes an Hortplätzen dürfte durch die verlässlichen Grundschulen, Ganztagsschulen und Tagespflege abgedeckt werden.

Ganztagsplätze

Der Bedarf an Ganztagsplätzen wurde bei der Erhebung im Zuge des Tagesbetreuungsausbaugesetzes bereits berücksichtigt und entsprechend abgefragt. Im März 2015 besuchten 776 Kinder von unter 1 Jahr bis unter 7 Jahren eine Kita ganztags, was einer Quote von 16,4% entspricht. Es ist davon auszugehen, dass durchaus weiterer Bedarf vorhanden ist, zumal einige Kindergärten mitteilten, dass sie Anfragen zu Ganztagsplätzen hatten (kreisweit 238 Anfragen was einer Quote von 5,2% aller Kinder in den Altersstufen entspricht).

Im Durchschnitt ergibt das einen Bedarf von 21% für Kinder im Alter von 0 – unter 7 Jahre. 57,5% der Anfragen auf Ganztagsbetreuung entfallen dabei auf die Altersgruppe der 3 – 6-jährigen. In vielen Kindergärten wird mit der Angebotsform der verlängerten Halbtagsplätze dem Wunsch von Eltern auf längere Betreuungszeiten ihrer Kinder begegnet, wobei zu berücksichtigen ist, dass dieses Angebot der Betreuungszeiten nicht immer ausreicht. Allein 49 der 238 Anfragen auf Ganztagsbetreuung wurden für Kinder gestellt, die bereits halbtags eine Kita besuchen. Eine Möglichkeit weitere Ganztagsplätze zu schaffen wäre die Zusammenlegung von Vormittagsgruppen und Nachmittagsgruppen zu Ganztagsgruppen. Außerdem könnten nach Angaben einiger Betreiber an Standorten mit ausschließlicher Vormittagsbetreuung zumeist unproblematisch Ganztagsgruppen eingerichtet werden.
Ein Teil des Ganztagesbetreuungsbedarfs wird u. a. durch den Bereich der Tagespflege abgedeckt.
Eine für die Zukunft ausdifferenziertere Erfassung des Betreuungsbedarfes steht an, um den möglichen Veränderungen Rechnung tragen zu können.

Integrationsplätze

An dieser Stelle sei zunächst auf Seite 6 verwiesen, wo die Begriffe "Integration und Inklusion" in Zusammenhang gebracht werden. Bevor sich in den nächsten Jahren dieser Themenkomlex vermutlich intensivieren und entwickeln wird, soll an diesem Punkt der Ist-zustand erläutert werden.

Im Kindergartenjahr 2014/2015 wurden 41 Kinder mit körperlicher, seelischer und/oder geistiger Behinderung bzw. von Behinderung bedrohte Kinder in "regulären" Kindertagesstätten betreut. Davon wurden 36 Kinder in insgesamt 11 Integrationsgruppen betreut und 5 waren Einzelintegrationskinder in Kindergartengruppen. Der heilpädagogischen Kindergarten (Leben lernen gGmbH) stellt 42 Plätze zur Verfügung für Kinder mit heilpädagogischen Unterstützungsbedarf, dort wurden im März 2015 insgesamt 36 Kinder betreut und gefördert.

Nach dem Kindergartenjahr 2014/2015 wird der Sprachheilkindergarten schließen. Hier wurden 24 Kinder betreut.
Im Kindergartenjahr 2015/2016 wird der DRK Kindergarten in Ebstorf eine Integrationsgruppe anbieten, in der 4 Kinder mit Behinderung bzw. von Behinderung bedroht gemeinsam mit nicht behinderten Kindergartenkindern aus der Nachbarschaft betreut werden. In der ev. Kindertagesstätte in Himbergen wird im neuen Kindergartenjahr eine Einzelintegration für ein Krippenkind durchgeführt.

Tagespflege

Die Tagespflege wird durch das Tagesbetreuungsausbaugesetzt (TAG) aufgewertet und gleichrangig neben die Betreuung in Tages-einrichtungen gestellt, insbesondere als:

Angebot mit hoher Flexibilität in den Betreuungszeiten
Alternative zur Betreuung von unter dreijährigen Kindern in Krippen
Ergänzende Betreuungsform zur Tageseinrichtung für Kinder im Kindergartenalter
Bedarfsgerechte Betreuung für Schulkinder

Im März 2015 standen kreisweit 151 Tagespflegepersonen mit unterschiedlicher Anzahl von Tagespflegeplätzen zur Verfügung.
Die steigenden Nachfrage nach Plätzen kann in der Regel gedeckt werden.
Die Ausbildung von Tagespflegepersonen erfolgt seit langem über die ev. Familienbildungsstätte. Finanziert durch den Landkreis, das Land und die Agentur für Arbeit werden jährlich Kurse durchgeführt.

Im **März 2015** besuchten 435 Kinder bzw. bestanden 435 Betreuungsverhältnisse bei einer Tagespflegeperson im Landkreis Uelzen:
Nach Wohnort

Kinder:	< 3 Jahre	3-5 Jahre	6-10 Jahre	> 10 Jahre	**Summe:**	Tagespflegeperson
SG Bevensen Ebstorf:	63	34	20	1	118	49
SG Aue:	11	7	9	1	28	12
Gemeinde Bienenbüttel:	29	11	9	0	49	17
SG Suderburg:	12	6	7	0	25	5
Stadt Uelzen:	66	37	67	5	175	56
SG Rosche:	16	9	12	2	39	12
Summe:	**197**	104	124	9	434	151

13. Kindertagesstätten-Bedarfsplan

für die Jahrgänge 2015 – 2018 im Landkreis Uelzen

Gliederung

- Die Daten des Kindertagesstättenbedarfsplanes beziehen sich auf den Stichtag: **15.03.2015** (Stichtag der Abfragen)

Gliederung

- Entwicklung Kinderzahlen im Landkreis Uelzen und in den Samt-/Gemeinden und Stadt
- Darstellung der Betreuungssituation für den Landkreis Uelzen insgesamt
- Tagespflege
- Betreuung für Grundschüler
- Ausblick

Entwicklung der Kinderzahlen im Landkreis Uelzen

Anzahl der Kinder nach Alter von 0 bis 11 Jahren im LK Uelzen (Stand 15.03.2015)

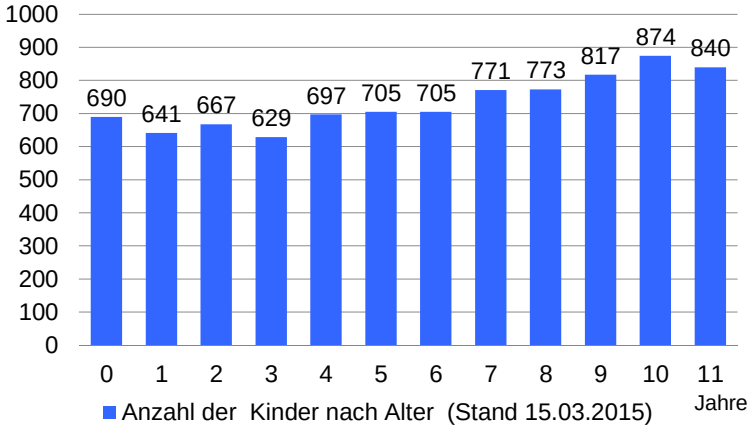

30.09.2015 - Landkreis Uelzen - 3

Entwicklung der Kinderzahlen im Landkreis Uelzen

Anzahl der Kinder im Alter von 0 bis 6 Jahren in den Gemeinden (Stand 15.03.2015)

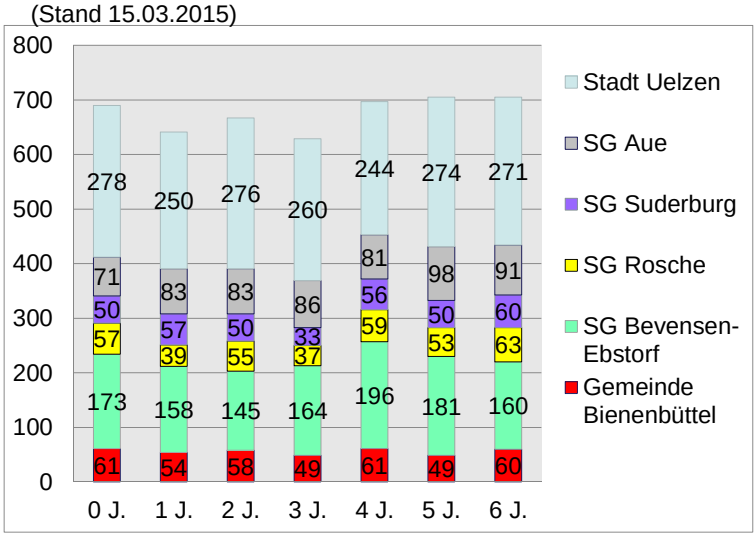

30.09.2015 - Landkreis Uelzen - 4

Betreuung Kinder unter 3 Jahren im LK Uelzen

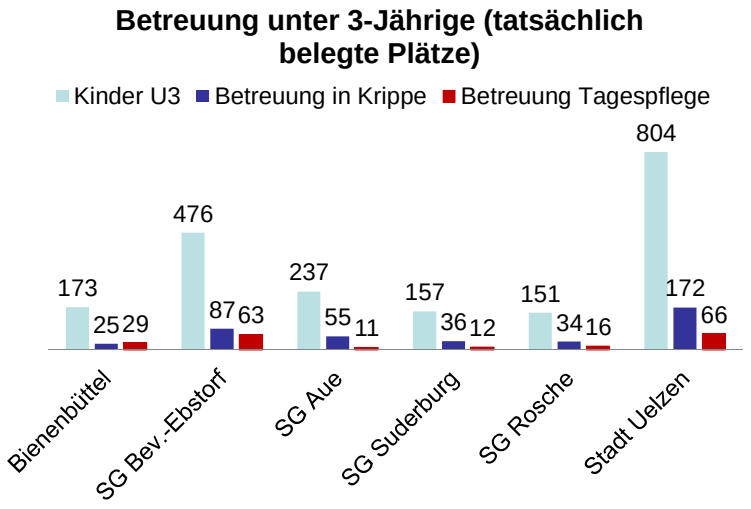

30.09.2015 - Landkreis Uelzen - 5

Betreuung Kinder unter 3 Jahren im LK Uelzen

- Anzahl Kinder unter 3-Jahren und belegte Betreuungsplätze für Kinder unter 3 Jahren März 2015

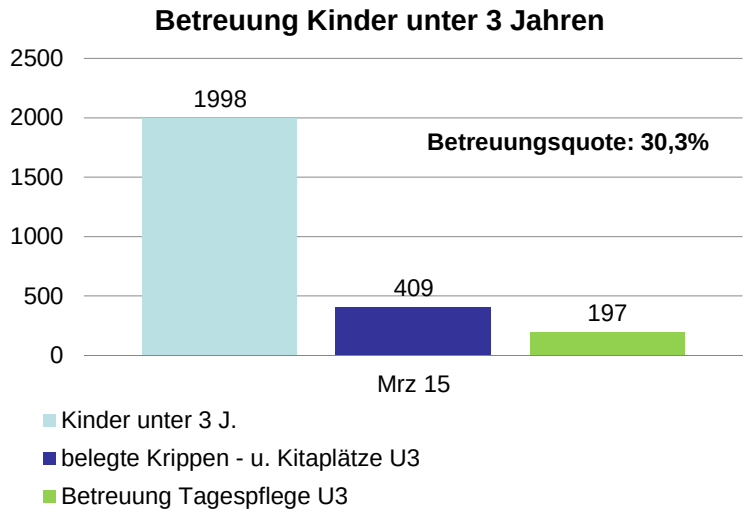

30.09.2015 - Landkreis Uelzen - 6

Betreuung Kinder 3 bis 6 Jahre im Landkreis Uelzen

- Anzahl Kinder 3 bis 6 Jahre und Kindergartenplätze März 2015

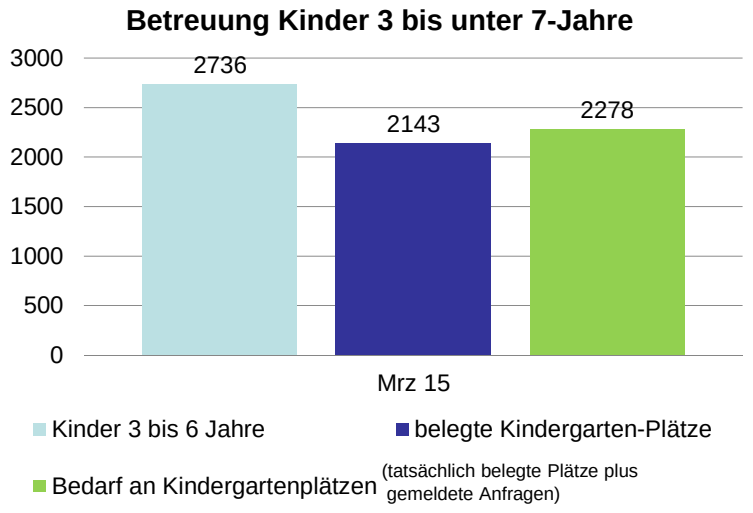

30.09.2015 - Landkreis Uelzen - 7

Prozentuale Aufteilung nach Betreuungszeiten im Landkreis Uelzen

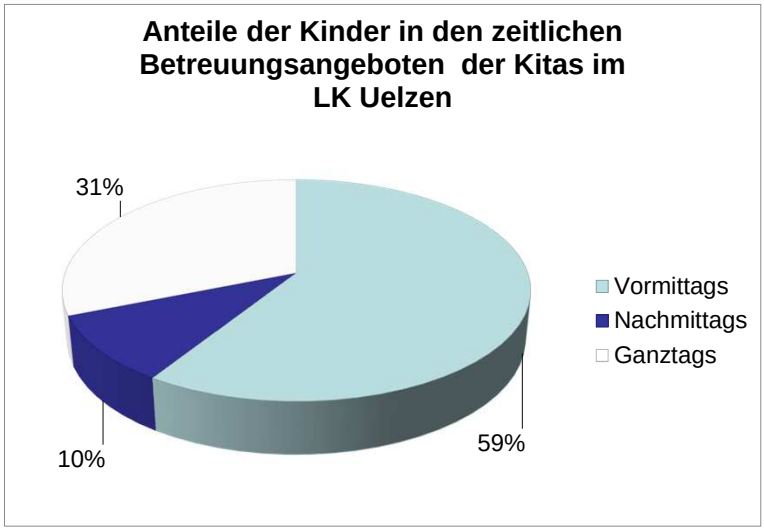

30.09.2015 - Landkreis Uelzen - 8

Betreuung durch Tagespflege im Landkreis Uelzen

Betreuungsverhältnisse bei Tagespflegepersonen im Landkreis Uelzen, geordnet nach Wohnort der Kinder (stand März 2015)

Kinder:	< 3 Jahre	3-5 Jahre	6-10 Jahre
SG Bevensen Ebstorf:	63	34	20
SG Aue:	11	7	9
Gemeinde Bienenbüttel:	29	11	9
SG Suderburg:	12	6	7
Stadt Uelzen:	66	37	67
SG Rosche:	16	9	12
Summe:	**197**	104	124

Betreuung für Schulkinder im Landkreis Uelzen

Stadt/Gemeinde	Betreiber	Plätze
Bad Bevensen	KH KleXX; Diakoniewerk J.	32
Ebstorf	KH KleXX; DRK MGH	20
Bad Bodenteich	Ev. Kirche (Kita)	12
Rosche	CJD	12
Suhlendorf	CJD	12
Wieren	DRK (Kita)	20
Wrestedt	Grundschule Wrestedt	20
Stadt Uelzen	DRK (Kita)	20
Stadt Uelzen	CJD (L.-B. Schule)	20
Uelzen	OMI	20

Landkreis Uelzen
Ausblick Kita-Jahr 2015/2016

- Einzelintegration in der Krippe Himbergen
- neue Öffnungszeiten DRK-Kitas
- Planung Anbau Krippenplätze DRK Kita Bienenbüttel zum 01.08.2016
- DRK Kindergarten in Ebstorf: Integrationsgruppe; Schließung eines Waldkindergartens
- Entwicklung Kinderzahlen durch Flüchtlingskinder
- Sprachförderung in Kitas (reg. Konzept) läuft weiter
- Interessenbekundung und Anträge Sprach-Kitas
- Ganztagsgrundschulen ab 2016 (Entwicklung Nachmittagsbetreuung, Hort)