Frobenius Bürger & Partner
Wirtschaftsprüfer · Steuerberater · Rechtsanwälte

Abfallwirtschaftsbetrieb Uelzen, Landkreis Uelzen

Jahresabschluss zum 31. Dezember 2012

Mehrjahresübersicht

Frobenius Bürger & Partner
Wirtschaftsprüfer · Steuerberater · Rechtsanwälte

	Umsatz-erlöse	Personal-aufwand	Material-aufwand	Cash earnings	Jahres-ergebnis
	1	2	3	4	5
	TEUR	TEUR	TEUR	TEUR	TEUR
2012	10.904	3.095	725	1.748	456
2011	9.978	3.027	697	960	-216
2010	8.606	2.723	518	380	-697

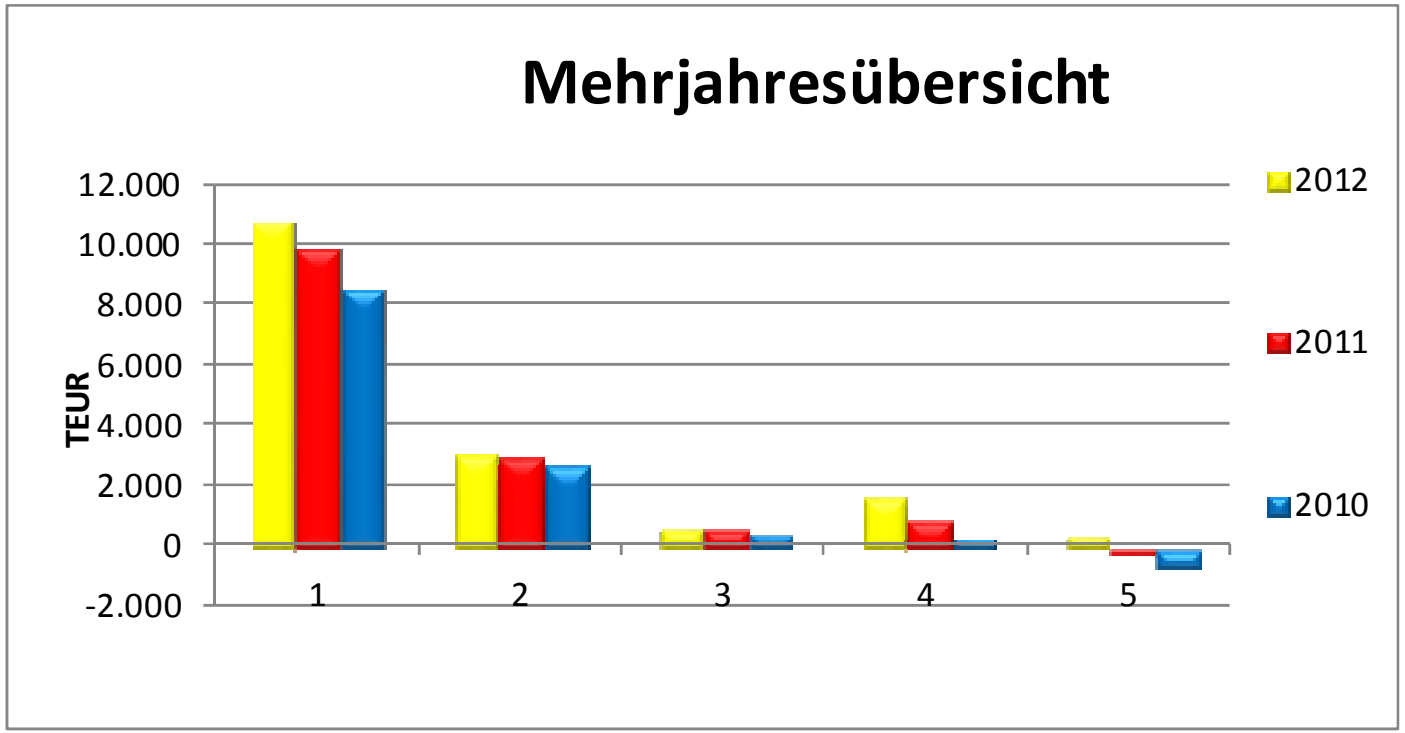

Vermögenslage

Frobenius Bürger & Partner
Wirtschaftsprüfer · Steuerberater · Rechtsanwälte

	Anlage-vermögen	Umlauf-vermögen	Eigen-kapital	Sonder-posten	lgfr. Fremd-kapital	kurzfr. Fremd-kapital	Bilanz-summe
	1	2	3	4	5	6	7
	TEUR	TEUR	TEUR	TEUR	TEUR	TEUR	TEUR
2012	12.866	4.826	3.008	102	11.442	1.832	17.692
2011	14.504	3.874	2.552	123	11.110	2.416	18.378
2010	15.304	3.571	2.769	143	10.119	1.802	18.876

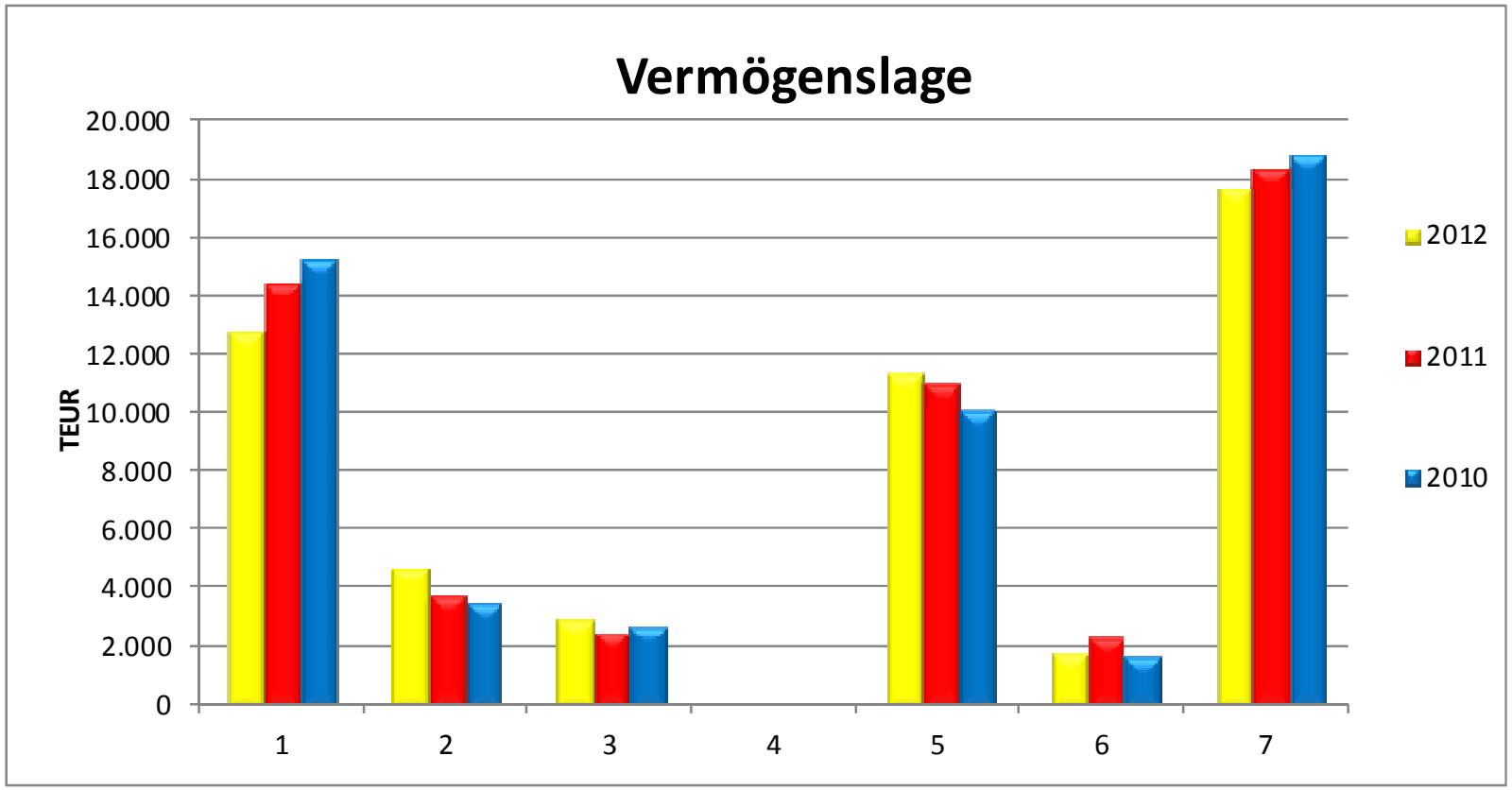

Vermögenslage - AKTIVA-

Frobenius Bürger & Partner
Wirtschaftsprüfer · Steuerberater · Rechtsanwälte

	31.12.2012		Vorjahr		Veränderungen	
	TEUR	%	TEUR	%	TEUR	%
VERMÖGEN						
Immaterielle Anlagen	97	0,5	120	0,7	-23	-19,2
Sachanlagen	12.769	72,2	13.184	71,7	-415	-3,1
Finanzanlagen	0	0,0	1.200	6,5	-1.200	-100,0
Anlagevermögen	12.866	72,7	14.504	78,9	-1.638	-11,3
Vorräte	85	0,5	89	0,5	-4	-4,5
kurzfristige Forderungen und sonstige Vermögensgegenstände	515	2,8	1.478	8,0	-963	-65,2
Liquide Mittel	4.214	23,9	2.295	12,5	1.919	83,6
Rechnungsabgrenzungsposten	12	0,1	12	0,1	0	0,0
Umlaufvermögen	4.826	27,3	3.874	21,1	952	24,6
	17.692	100,0	18.378	100,0	-686	-3,7

Vermögenslage -PASSIVA-

Frobenius Bürger & Partner
Wirtschaftsprüfer · Steuerberater · Rechtsanwälte

	31.12.2012		Vorjahr		Veränderungen	
	TEUR	%	TEUR	%	TEUR	%
KAPITAL						
Stammkapital	1.003	5,7	1.003	5,5	0	0,0
Rücklagen	1.549	8,7	2.463	13,4	-914	-37,1
Gewinn / Verlust	456	2,6	-914	-5,0	1.370	> 100
Eigenkapital	3.008	17,0	2.552	13,9	456	17,9
Sonderposten	102	0,6	123	0,7	-21	-17,1
Eigenmittel	3.110	17,6	2.675	14,6	435	16,3
langfristige Rückstellungen	11.152	63,0	10.135	55,1	1.017	10,0
kurzfristige Rückstellungen	1.011	5,8	846	4,6	165	19,5
langfriste Verbindlichkeiten	290	1,6	975	5,3	-685	-70,3
mittelfristige Verbindlichkeiten	1.308	7,4	2.177	11,8	-869	-39,9
kurzfristige Verbindlichkeiten	821	4,6	1.570	8,6	-749	-47,7
Fremdkapital	14.582	82,4	15.703	85,4	-1.121	-7,1
	17.692	100,0	18.378	100,0	-686	-3,7

Finanzlage

Frobenius Bürger & Partner
Wirtschaftsprüfer · Steuerberater · Rechtsanwälte

	Flüssige Mittel	Liquidi-tät I.	Netto-investitionen	Cash earnings	Jahres-ergebnis
	1	2	5	6	7
	TEUR	TEUR	TEUR	TEUR	TEUR
2012	4.214	3.552	-439	2.765	456
2011	2.295	1.992	3.000	1.825	-216
2010	1.835	1.691	971	1.119	-697

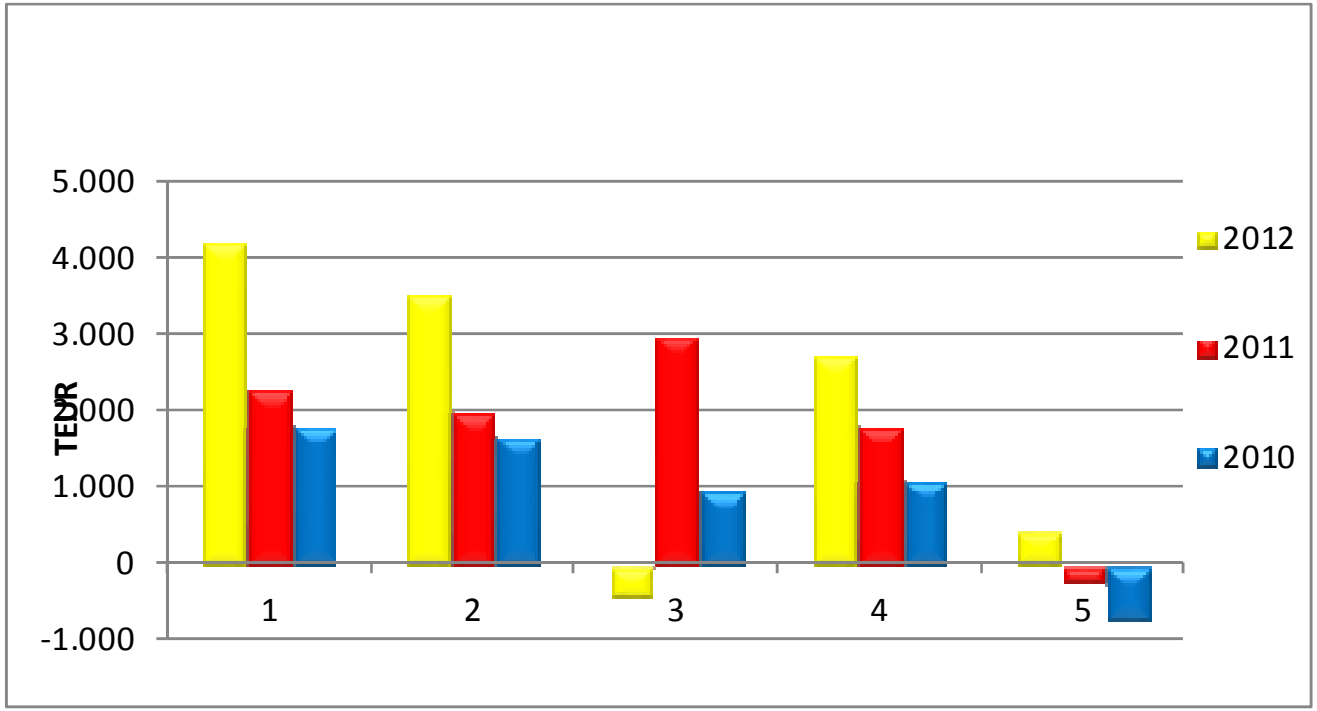

Finanzlage (1)

Frobenius Bürger & Partner
Wirtschaftsprüfer · Steuerberater · Rechtsanwälte

	2012 TEUR	Vorjahr TEUR
Jahresüberschuss / -fehlbetrag	456	-216
Abschreibungen/Zuschreibungen (-) auf Anlagevermögen	1.313	1.196
Zunahme/Abnahme (-) der langfristigen Rückstellungen	1.017	865
Auflösung Sonderposten	-21	-20
Cash Earnings	2.765	1.825
Zunahme/Abnahme (-) der kurzfristigen Rückstellungen	165	-4
Gewinn (-)/Verlust aus dem Abgang von Anlagevermögen	0	-29
Zunahme (-)/Abnahme der Vorräte, der Forderungen aus Lieferungen sowie anderer Aktiva, die nicht der Investitions- oder Finanzierungstätigkeit zuzuordnen sind	967	158
Zunahme/Abnahme (-) der Verbindlichkeiten aus Lieferungen und Leistungen sowie anderer Passiva, die nicht der Investitions- oder Finanzierungstätigkeit zuzuordnen sind	-587	-680
Cashflow aus laufender Geschäftstätigkeit	3.310	1.270

Finanzlage (2)

Frobenius Bürger & Partner
Wirtschaftsprüfer · Steuerberater · Rechtsanwälte

	2012 TEUR	Vorjahr TEUR
Einzahlungen aus Abgängen von Sachanlagen	0	29
Auszahlungen (-) für Investitionen in Sachanlagen	-874	-4.196
Einzahlungen aus Abgängen von Gegenständen des Finanzanlagevermögens	1.200	3.800
Cashflow aus der Investitionstätigkeit	326	-367
Einzahlungen aus der Aufnahme von Krediten	0	0
Auszahlungen (-) für die Tilgung von Krediten	-1.717	-443
Cashflow aus der Finanzierungstätigkeit	-1.717	-443
Zahlungswirksame Veränderungen des Finanzmittelfonds	1.919	460
Finanzmittelfonds am Anfang der Periode	2.295	1.835
Finanzmittelfonds am Ende der Periode	4.214	2.295

Liquiditätslage

Frobenius Bürger & Partner
Wirtschaftsprüfer · Steuerberater · Rechtsanwälte

	31.12.2012 TEUR	Vorjahr TEUR	Veränderung TEUR
Finanzmittelfonds	4.214	2.295	1.919
Kurzfristige Forderungen	515	1.478	-963
Kurzfristige Verbindlichkeiten und Rückstellungen (-)	-1.177	-1.781	604
Netto-Geldvermögens	3.552	1.992	1.560

Ertragslage

Frobenius Bürger & Partner
Wirtschaftsprüfer · Steuerberater · Rechtsanwälte

	Umsatz-erlöse	Personal-aufwand	Betriebs-aufwand	Abschrei-bungen	Finanz-ergebnis	Jahres-ergebnis
	1	2	3	4	5	6
	TEUR	TEUR	TEUR	TEUR	TEUR	TEUR
2012	10.904	3.095	8.377	1.313	-842	456
2011	9.978	3.027	8.375	1.196	-686	-216
2010	8.606	2.723	7.533	1.077	-777	-697

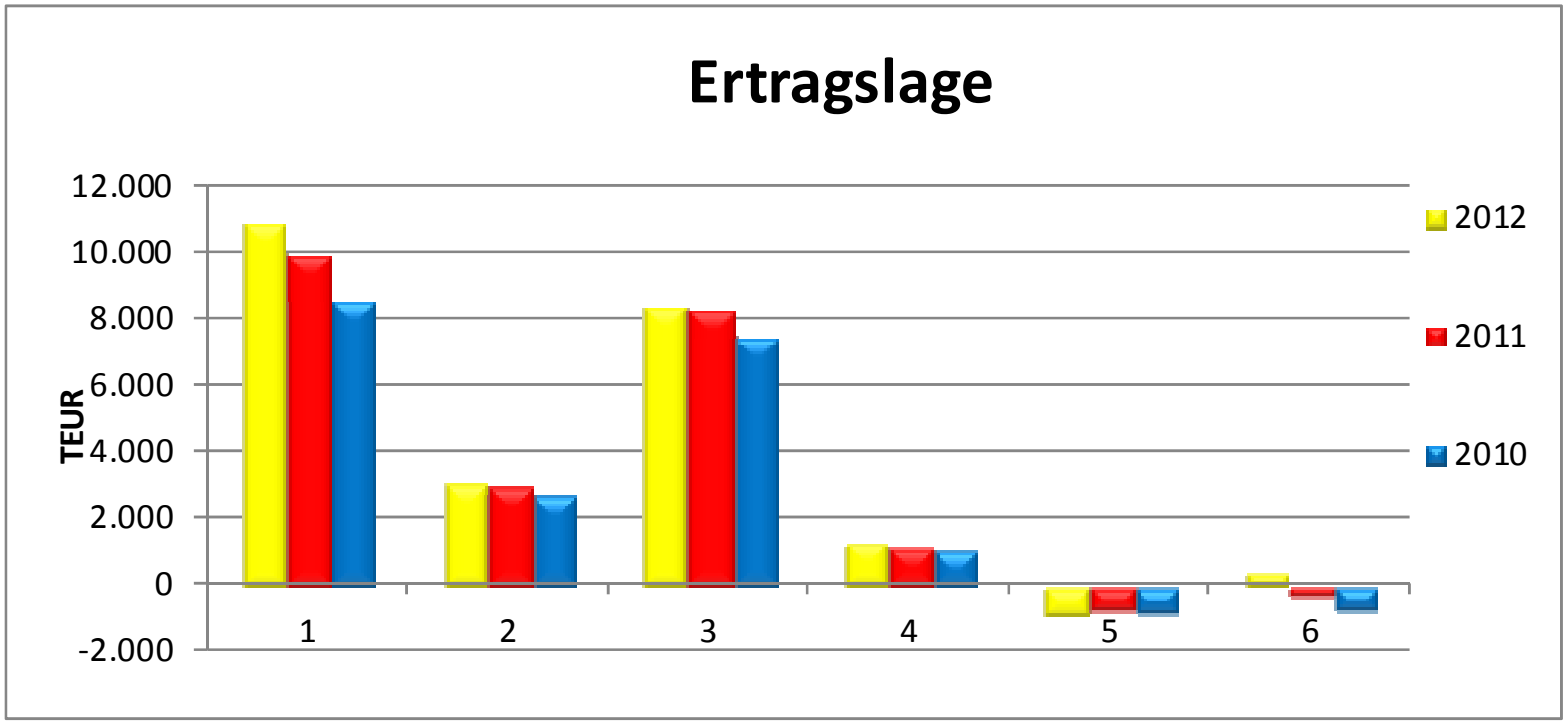

Ertragslage

Frobenius Bürger & Partner
Wirtschaftsprüfer · Steuerberater · Rechtsanwälte

	2012		Vorjahr		Änderung	
	TEUR	%	TEUR	%	TEUR	%
Umsatzerlöse	10.904	99,1	9.978	99,3	926	9,3
übrige betriebliche Erträge	94	0,9	73	0,7	21	28,8
Betriebserträge	10.998	100,0	10.051	100,0	947	9,4
Materialaufwand	-725	-6,6	-697	-6,9	28	4,0
Personalaufwand	-3.095	-28,1	-3.027	-30,1	68	2,2
übrige betriebliche Aufwendungen	-4.557	-41,4	-4.651	-46,3	-94	-2,0
Betriebsaufwand	-8.377	-76,2	-8.375	-83,3	2	4,2
betrieblicher Cash-Flow	2.621	23,8	1.676	16,7	945	56,4
Abschreibungen auf Anlagevermögen	-1.313	-11,9	-1.196	-11,9	117	9,8
Betriebsergebnis	1.308	11,9	480	4,8	1.062	> 100,0
Finanzerträge	27	0,2	72	0,7	-45	-62,5
Finanzaufwendungen	-869	-7,9	-758	-7,5	111	14,6
Finanzergebnis	-842	-7,7	-686	-6,8	-156	-23
Ergebnis der gewöhnlichen Geschäftstätigkeit	466	4,2	-206	-2,0	672	> 100,0
sonstige Steuern	-10	-0,1	-10	-0,1	0	0,0
Jahresüberschuss / -fehlbetrag	456	4,1	-216	-2,1	672	> 100,0

Kennzahlen

Frobenius Bürger & Partner
Wirtschaftsprüfer · Steuerberater · Rechtsanwälte

	Umsatz-rendite	Eigenkapital-rendite	Personalk.-intensität	Anlagen-intensität	Anlagen-deckung
	1	2	3	4	5
	%	%	%	%	%
2012	4,2	17,9	28,4	72,7	26,4
2011	-2,6	-9,4	30,3	78,9	25,2
2010	-8,1	-20,1	31,6	54,6	41,2

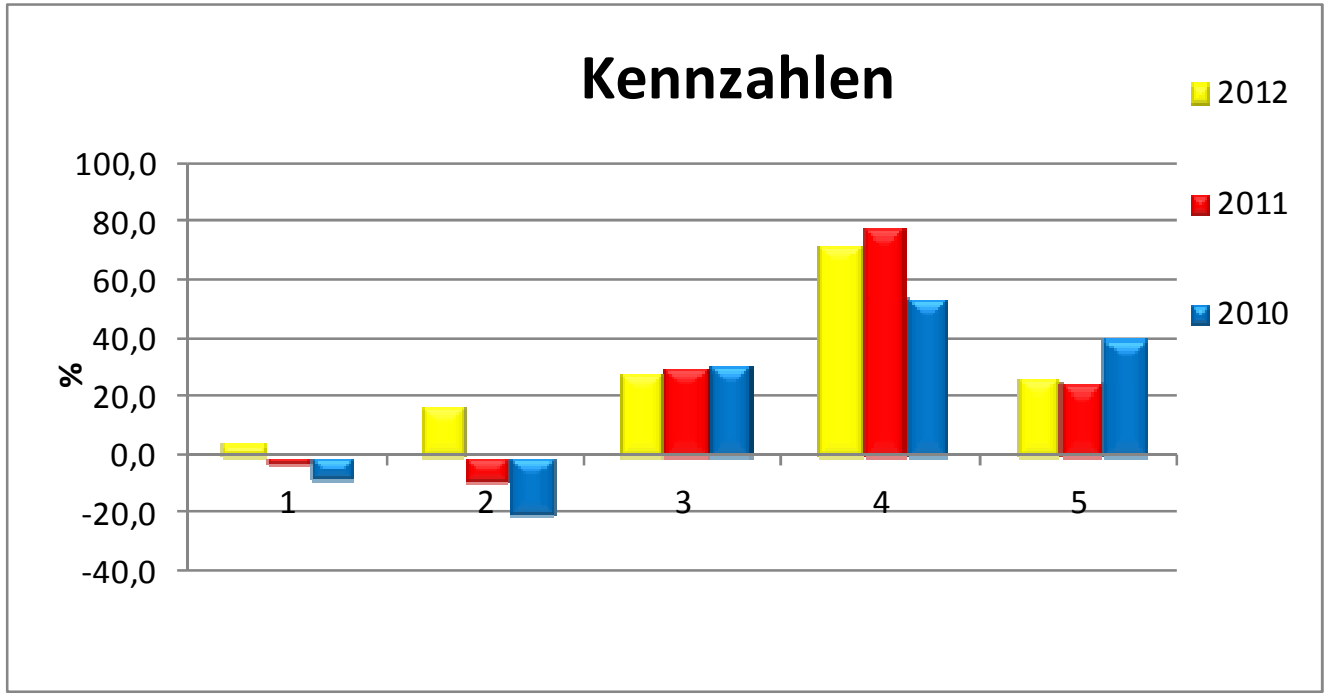

Soll-Ist-Vergleich

Frobenius Bürger & Partner
Wirtschaftsprüfer · Steuerberater · Rechtsanwälte

Wirtschaftsplan

	Plan 2012 TEUR	Ist 2012 TEUR	Veränderung TEUR
Umsatzerlöse	9.681	10.904	1.223
sonstige betrieblichen Erträge	28	94	66
Aufwendungen für Roh-, Hilfs-, Betriebsstoffe, bezogene Waren und Leistungen	-669	-725	-56
Personalaufwand			
Löhne und Gehälter	-2.484	-2.400	84
soziale Abgaben, Aufwendungen Altersvers.	-740	-695	45
Abschreibungen	-1.380	-1.313	67
sonstige betriebliche Aufwendungen	-4.475	-4.557	-82
sonstige Zinsen und ähnliche Erträge	22	27	5
Zinsen und ähnliche Aufwendungen	-778	-869	-91
sonstige Steuern	-12	-10	2
Jahresergebnis	-807	456	1.263

Feststellungen gem § 29 Satz 2 EigBetrVO

Frobenius Bürger & Partner
Wirtschaftsprüfer · Steuerberater · Rechtsanwälte

- Verweis auf Fragenkatalog § 53 HGrG

- Ergänzende Hinweise:
- Abrechnung Zweckverband Abfallwirtschaft Celle

- sonstige RSt:
- - Nachsorgeverpflichtung Deponie Emmendorf
- - JubiläumsRSt
- - ArchivierungsRSt

- Geldverkehr: Barkassenverkehr Wägekasse Entsorgungszentrum

- Wertberichtigungen Forderungen LL

- Gebührenkalkulation, Obergrenze

Resümee

Frobenius Bürger & Partner
Wirtschaftsprüfer · Steuerberater · Rechtsanwälte

- **uneingeschränkter Bestätigungsvermerk**

- Unsere Prüfung hat zu keinen Einwendungen geführt.
- Der Jahresabschluss, der Lagebericht und die Buchführung des Eigenbetriebs entsprechen nach pflichtgemäßer Prüfung den Rechtsvorschriften. Die Geschäftsführung erfolgte ordnungsgemäß. Die Entwicklung der Vermögens-, Finanz- und Ertragslage, der Liquidität und der Rentabilität ist nicht zu beanstanden. Der Eigebetrieb wurde wirtschaftlich geführt.