FB-Audit GmbH
Wirtschaftsprüfungsgesellschaft

Abfallwirtschaftsbetrieb Uelzen, Landkreis Uelzen

Jahresabschluss zum 31. Dezember 2015

Mehrjahresübersicht

FB-Audit GmbH
Wirtschaftsprüfungsgesellschaft

	Umsatz-erlöse	Personal-aufwand	Material-aufwand	Cash-flow	Jahres-ergebnis
	1	2	3	4	5
	TEUR	TEUR	TEUR	TEUR	TEUR
2015	10.021	3.259	449	2.460	68
2014	9.887	3.071	479	2.816	-1.043
2013	9.926	2.940	540	3.147	-692
2012	10.904	3.095	725	3.310	456

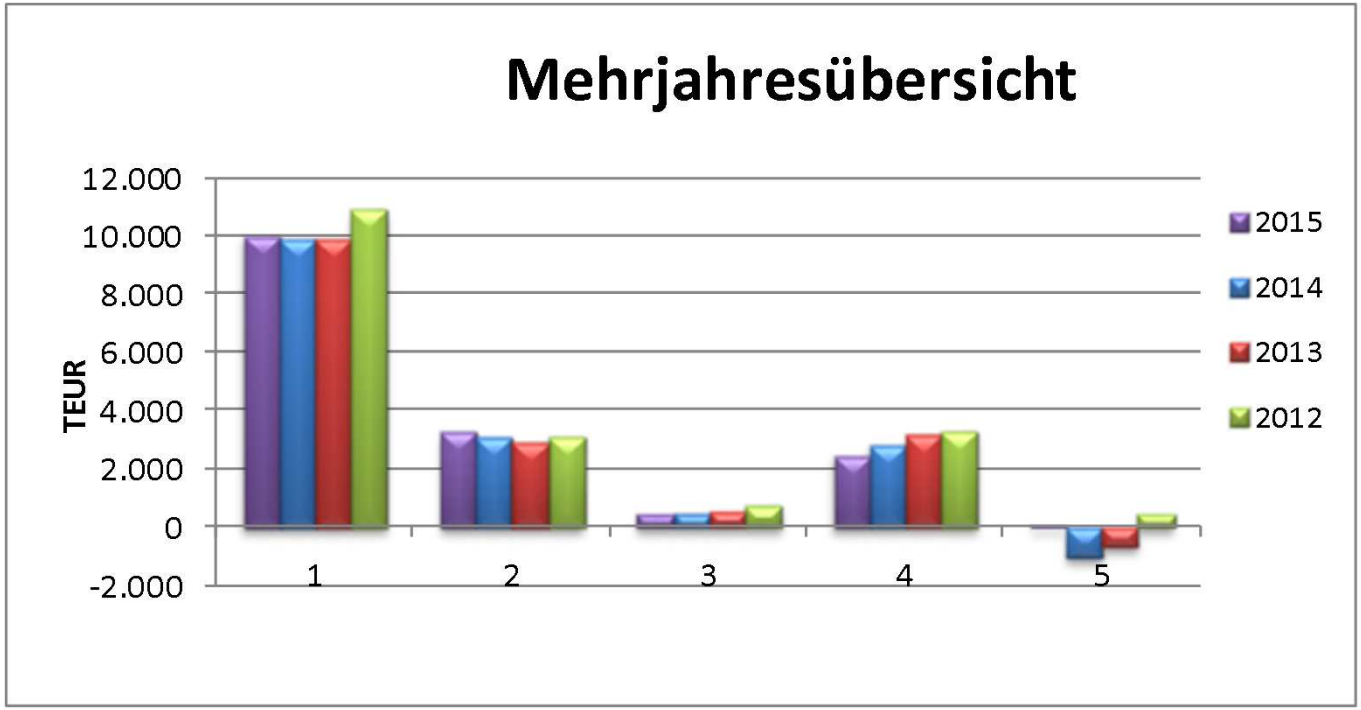

Vermögenslage

FB-Audit GmbH
Wirtschaftsprüfungsgesellschaft

	Anlage-vermögen	Umlauf-vermögen	Eigen-kapital	Sonder-posten	lgfr. Fremd-kapital	kurzfr. Fremd-kapital	Bilanz-summe
	1	2	3	4	5	6	7
	TEUR	TEUR	TEUR	TEUR	TEUR	TEUR	TEUR
2015	11.250	7.895	1.341	41	14.382	2.736	19.145
2014	11.737	7.220	1.273	61	13.690	2.940	18.957
2013	12.263	7.051	2.316	82	12.369	3.327	19.314
2012	12.866	4.826	3.008	102	11.442	1.832	17.692

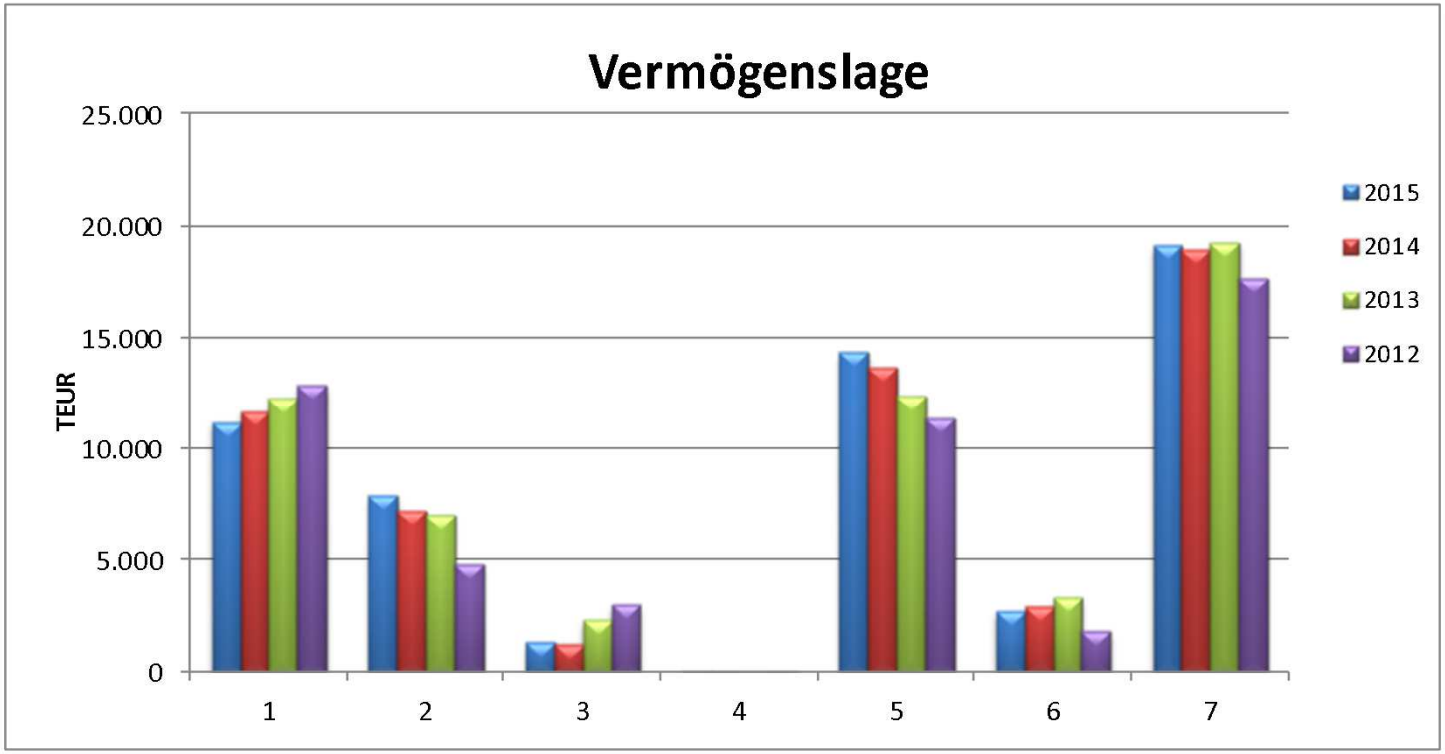

Vermögenslage - AKTIVA-

FB-Audit GmbH
Wirtschaftsprüfungsgesellschaft

	31.12.2015		Vorjahr		Veränderungen	
	TEUR	%	TEUR	%	TEUR	%
VERMÖGEN						
Immaterielle Anlagen	56	0,3	69	0,4	-13	-18,8
Sachanlagen	11.194	58,5	11.668	61,5	-474	-4,1
Anlagevermögen	11.250	58,8	11.737	61,9	-487	-4,1
Vorräte	72	0,3	66	0,3	6	9,1
kurzfristige Forderungen und sonstige Vermögensgegenstände	254	1,3	345	1,8	-91	-26,4
Liquide Mittel	7.555	39,5	6.794	35,9	761	11,2
Rechnungsabgrenzungsposten	14	0,1	15	0,1	-1	-6,7
Umlaufvermögen	7.895	41,2	7.220	38,1	675	9,3
	19.145	100,0	18.957	100,0	188	1,0

Vermögenslage -PASSIVA-

FB-Audit GmbH
Wirtschaftsprüfungsgesellschaft

	31.12.2015		Vorjahr		Veränderungen	
	TEUR	%	TEUR	%	TEUR	%
KAPITAL						
Stammkapital	1.003	5,2	1.003	5,3	0	0,0
Rücklagen	270	1,4	1.313	6,9	-1.043	-79,4
Verlust	68	0,4	-1.043	-5,5	1.111	-106,5
Eigenkapital	1.341	7,0	1.273	6,7	68	5,3
Sonderposten	41	0,2	61	0,3	-20	-32,8
Eigenmittel	1.382	7,2	1.334	7,0	48	3,6
langfristige Rückstellungen	14.382	75,1	13.690	72,2	692	5,1
kurzfristige Rückstellungen	484	2,5	1.018	5,5	-534	-52,5
langfristige Verbindlichkeiten	0	0,0	0	0,0	0	-
mittelfristige Verbindlichkeiten	645	3,4	993	5,2	-348	-35,0
kurzfristige Verbindlichkeiten	2.252	11,8	1.922	10,1	330	17,2
Fremdkapital	17.763	92,8	17.623	93,0	140	0,8
	19.145	100,0	18.957	100,0	188	1,0

Finanzlage

FB-Audit GmbH
Wirtschaftsprüfungsgesellschaft

	Flüssige Mittel	Liquidi-tät I.	Netto-investitionen	Cash-flow	Jahres-ergebnis
	1	2	5	6	7
	TEUR	TEUR	TEUR	TEUR	TEUR
2015	7.555	5.073	-481	2.460	68
2014	6.794	4.199	-515	2.816	-1.043
2013	6.471	3.641	-603	3.147	-692
2012	4.214	3.552	-439	3.310	456

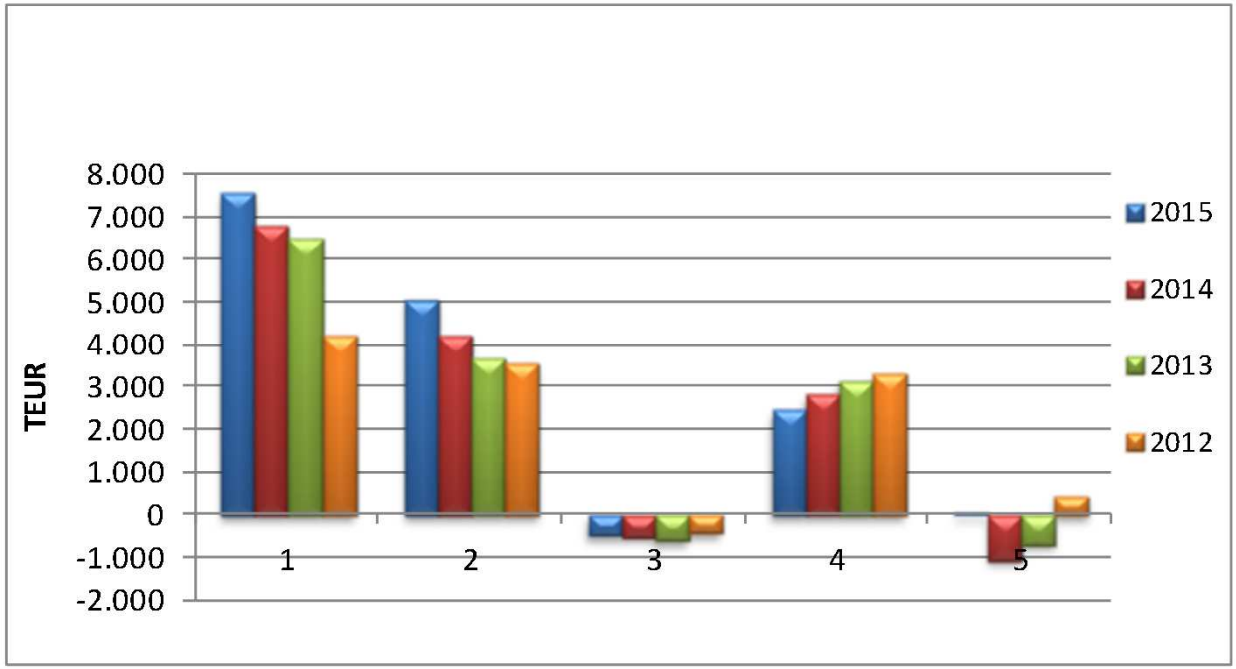

Finanzlage (1)

FB-Audit GmbH
Wirtschaftsprüfungsgesellschaft

		2015 TEUR	Vorjahr TEUR
+ / -	Jahresüberschuss / -fehlbetrag	68	-1.043
+ / -	Abschreibungen/Zuschreibungen auf Gegenstände des Anlagevermögen	1.384	1.385
+ / -	Zunahme/Abnahme der Rückstellungen	158	1.178
+ / -	sonstige zahlungsunwirksame Aufwendungen/Erträge	-21	-21
+ / -	Zunahme (-)/Abnahme der Vorräte, der Forderungen aus Lieferungen sowie anderer Aktiva, die nicht der Investitions- oder Finanzierungstätigkeit zuzuordnen sind	86	154
+ / -	Zunahme/Abnahme der Verbindlichkeiten aus Lieferungen und Leistungen sowie anderer Passiva, die nicht der Investitions- oder Finanzierungstätigkeit zuzuordnen sind	180	6
+ / -	Gewinn / Verlust aus dem Abgang von Gegenständen des Anlagevermögens	-43	7
+ / -	Zinsaufwendungen/Zinserträge	648	1.150
=	**Cash-Flow aus der laufenden Geschäftstätigkeit**	2.460	2.816
+	Einzahlungen aus Abgängen von Gegenständen des Immateriellen Anlagevermögens	0	0
-	Auszahlungen für Investitionen in das immaterielle Anlagevermögen	-5	-1
+	Einzahlungen aus Abgängen von Gegenständen des Sachanlagevermögens	6	4
-	Auszahlungen für Investitionen in das Sachanlagevermögen	-898	-869
+	Einzahlungen aus Abgängen von Gegenständen des Finanzanlagevermögens	0	0
-	Auszahlungen für Investitionen in das Finanzanlagevermögen	0	0
+	Erhaltene Zinsen	8	16
=	**Cash-Flow aus der Investitionstätigkeit**	-889	-850

Finanzlage (2)

FB-Audit GmbH
Wirtschaftsprüfungsgesellschaft

		2015 TEUR	Vorjahr TEUR
-	Auszahlungen aus der Tilgung von Anleihen und (Finanz-) Krediten	-317	-301
-	Gezahlte Zinsen	-656	-1.166
=	**Cash-Flow aus der Finanzierungstätigkeit**	-973	-1.467
+	Zahlungswirksame Veränderungen des Finanzmittelfonds	598	499
+	Finanzmittelfonds am Anfang der Periode	6.794	6.295
	Finanzmittelfonds am Ende der Periode	7.392	6.794

Zusammensetzung des Finanzmittelfonds	2015 TEUR	Vorjahr TEUR
liquide Mittel	7.555	6.794
jederzeit fällige Verbindlichkeiten gegenüber Kreditinstituten	-163	0
	7.392	6.794

Liquiditätslage

FB-Audit GmbH
Wirtschaftsprüfungsgesellschaft

	31.12.2015 TEUR	Vorjahr TEUR	Veränderung TEUR
Finanzmittelfonds	7.392	6.794	598
Kurzfristige Forderungen	254	345	-91
Kurzfristige Verbindlichkeiten und Rückstellungen (-)	-2.736	-2.940	204
Netto-Geldvermögen	4.910	4.199	711

Ertragslage

FB-Audit GmbH
Wirtschaftsprüfungsgesellschaft

	Umsatz-erlöse	Personal-aufwand	Betriebs-aufwand	Abschrei-bungen	Finanz-ergebnis	Jahres-ergebnis
	1	2	3	4	5	6
	TEUR	TEUR	TEUR	TEUR	TEUR	TEUR
2015	10.021	3.259	8.592	1.384	-648	68
2014	9.887	3.071	8.487	1.385	-1.150	-1.043
2013	9.926	2.940	8.421	1.387	-907	-692
2012	10.904	3.095	8.377	1.313	-842	456

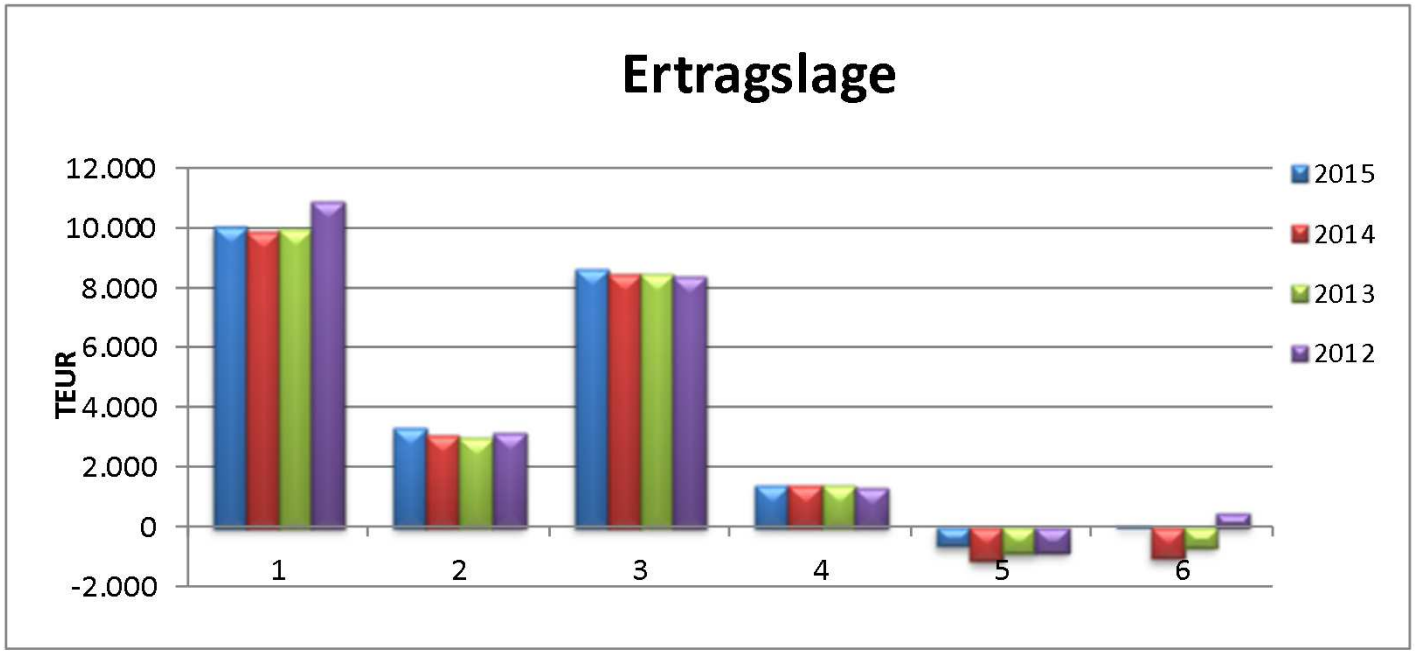

Ertragslage

FB-Audit GmbH
Wirtschaftsprüfungsgesellschaft

	2015		Vorjahr		Änderung	
	TEUR	%	TEUR	%	TEUR	%
Umsatzerlöse	10.021	93,6	9.887	99,0	134	1,4
übrige betriebliche Erträge	682	6,4	103	1,0	579	562,1
Betriebserträge	10.703	100,0	9.990	100,0	713	7,1
Materialaufwand	-449	-4,2	-479	-4,8	-30	-6,3
Personalaufwand	-3.259	-30,5	-3.071	-30,8	188	6,1
übrige betriebliche Aufwendungen	-4.884	-45,6	-4.937	-49,4	-53	-1,1
Betriebsaufwand	-8.592	-80,3	-8.487	-85,0	105	-1,2
betrieblicher Cash-Flow	2.111	19,7	1.503	15,0	608	40,5
Abschreibungen auf Anlagevermögen	-1.384	-12,9	-1.385	-13,8	-1	-0,1
Betriebsergebnis	727	6,8	118	1,2	607	-514,4
Finanzerträge	8	0,1	16	0,2	-8	-50,0
Finanzaufwendungen	-656	-6,2	-1.166	-11,7	-510	-43,7
Finanzergebnis	-648	-6,1	-1.150	-11,5	502	43,7
Ergebnis der gewöhnlichen Geschäftstätigkeit	79	0,7	-1.032	-10,3	1.111	0,0
sonstige Steuern	-11	-0,1	-11	-0,1	0	0,0
Jahresüberschuss / -fehlbetrag	68	0,6	-1.043	-10,4	1.111	106,5

Kennzahlen

FB-Audit GmbH
Wirtschaftsprüfungsgesellschaft

	Umsatz-rendite	Eigenkapital-rendite	Personal-intensität	Anlagen-intensität	Anlagen-deckung
	1	2	3	4	5
	%	%	%	%	%
2015	0,7	5,3	32,5	58,8	12,3
2014	-10,5	-45,0	31,1	61,9	11,4
2013	-7,0	-23,0	29,6	63,5	20,2
2012	4,2	17,9	28,4	72,7	26,4

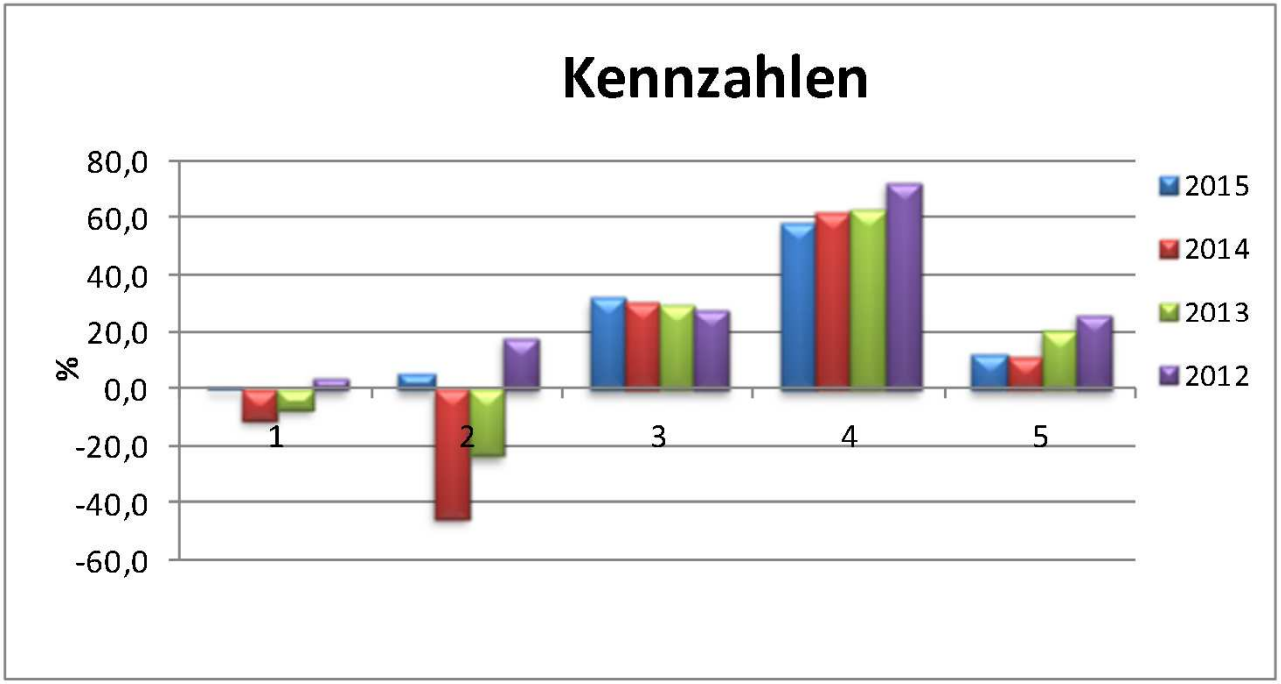

Soll-Ist-Vergleich

FB-Audit GmbH
Wirtschaftsprüfungsgesellschaft

Wirtschaftsplan

	Plan 2015 TEUR	Ist 2015 TEUR	Veränderung TEUR
Umsatzerlöse	9.961	10.021	60
sonstige betrieblichen Erträge	580	682	102
Aufwendungen für Roh-, Hilfs-, Betriebsstoffe, bezogene Waren und Leistungen	-531	-449	82
Personalaufwand			
Löhne und Gehälter	-2.684	-2.515	169
soziale Abgaben, Aufwendungen Altersvers.	-756	-744	12
Abschreibungen	-1.453	-1.384	69
sonstige betriebliche Aufwendungen	-5.158	-4.884	274
sonstige Zinsen und ähnliche Erträge	10	8	-2
Zinsen und ähnliche Aufwendungen	-772	-656	116
sonstige Steuern	-12	-11	1
Jahresergebnis	-815	68	883

Feststellungen gem § 29 Satz 2 EigBetrVO

FB-Audit GmbH
Wirtschaftsprüfungsgesellschaft

- Prüfung nach § 53 HGrG: Ordnungsmäßigkeit der Geschäftsführung
  ‚Beurteilung, ob die Geschäfte ordnungsgemäß, d.h. mit erforderlichen Sorgfalt und in Übereinstimmung mit den einschlägigen gesetzlichen Vorschriften und den Bestimmungen der Betriebssatzung, durch die Betriebsleitung geführt wurden‘
  -> *keine wesentlichen Feststellungen*

<u>Ergänzende Hinweise</u>:

- Clusterbewertung der Forderungen aus Lieferungen und Leistungen

- sonstige RSt:
  - Urlaubsrückstellungen um TEUR 11 zu hoch
  - Nachsorgeverpflichtung Deponie Emmendorf
  - ausstehende Rechnungen des IT-Verbunds des Landkreises Uelzen

Resümee

FB-Audit GmbH
Wirtschaftsprüfungsgesellschaft

- **uneingeschränkter Bestätigungsvermerk**

- Unsere Prüfung hat zu keinen Einwendungen geführt.

- Der Jahresabschluss, der Lagebericht und die Buchführung des Eigenbetriebs entsprechen nach pflichtgemäßer Prüfung den Rechtsvorschriften. Die Geschäftsführung erfolgte ordnungsgemäß. Die Entwicklung der Vermögens-, Finanz- und Ertragslage, der Liquidität und der Rentabilität ist nicht zu beanstanden. Der Eigebetrieb wurde wirtschaftlich geführt.